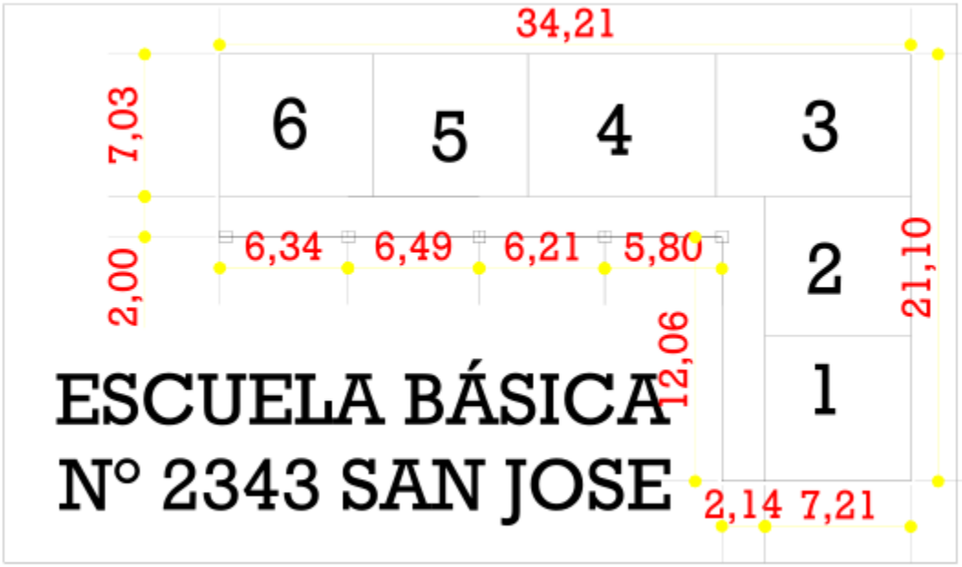

ESCUELA BÁSICA N° 2343 SAN JOSE

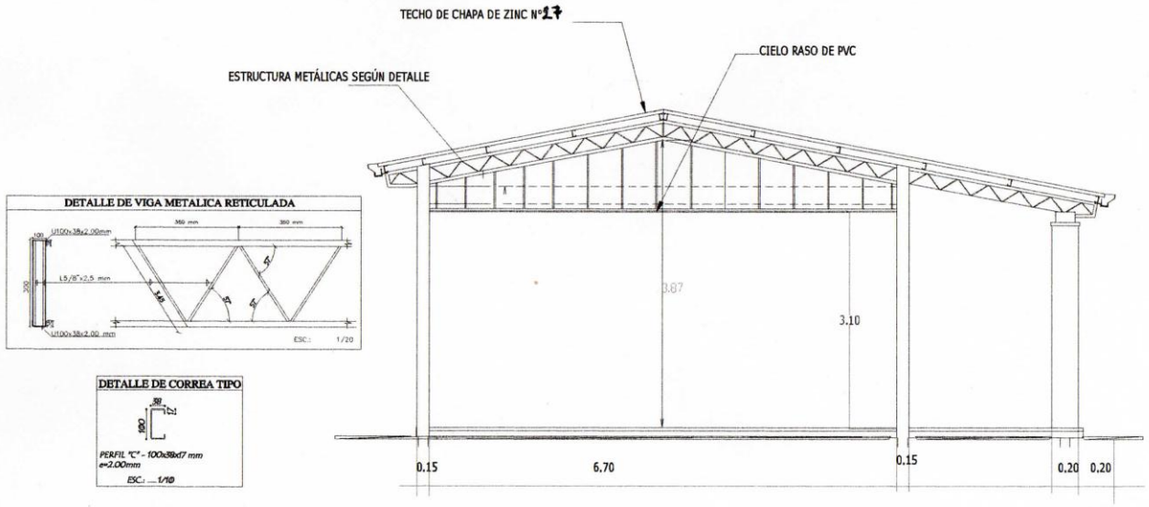
TECHO DE CHAPA DE ZINC N°17
CIELO RASO DE PVC
ESTRUCTURA METÁLICAS SEGÚN DETALLE
DETALLE DE VIGA METALICA RETICULADA
ESC.: 1/20
DETALLE DE CORREA TIPO
PERFIL "C" - 100x38x17 mm
e=2.00mm
ESC.: 1/10
3.87
3.10
0.15
6.70
0.15
0.20
0.20

CORTE AULA

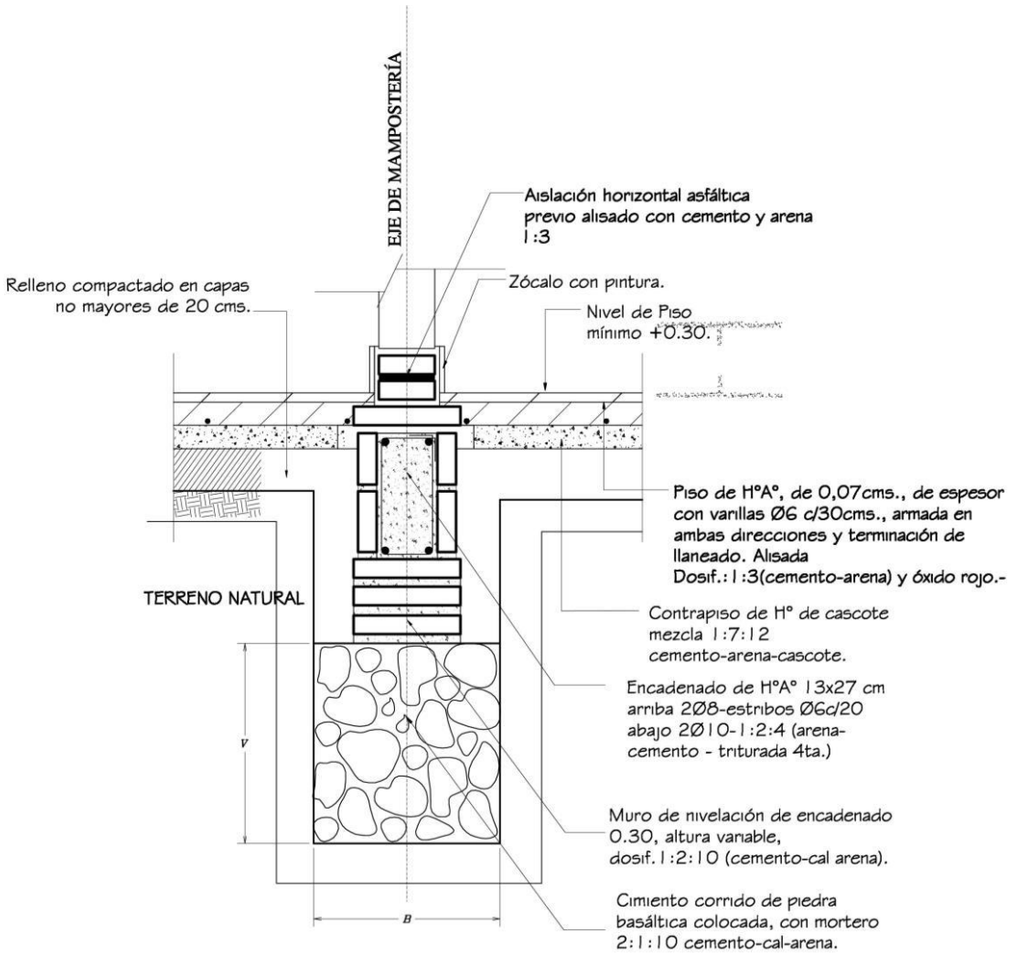

Obs.:

V = variable

B = ancho de cimentación

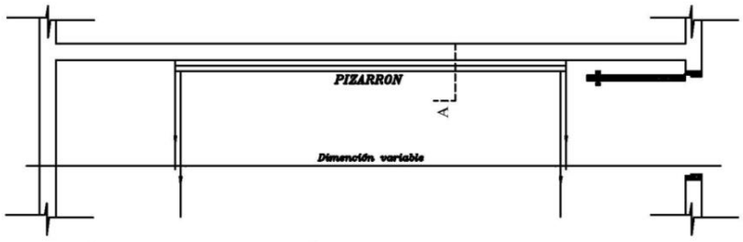

UBICACIÓN DEL PIZARRÓN

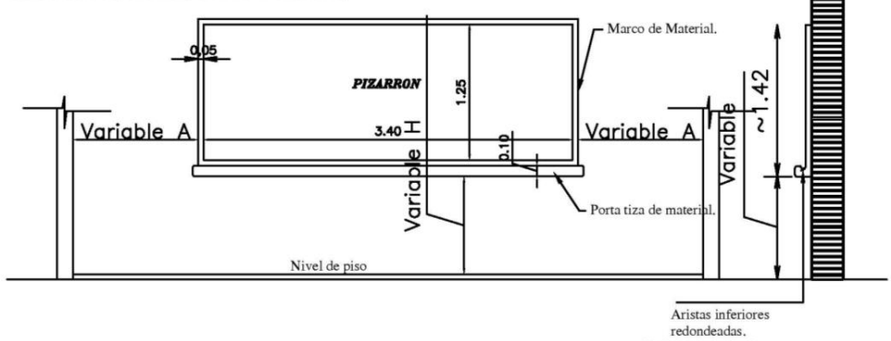

ALZADO FRONTAL

CORTE A

CONSTRUCCION DE PIZARRON EMPOTRADO EN MURO

ESPECIFICACIONES TECNICAS

* 1- Sobre el muro de ladrillo marcar las dimenciones recomendadas preparar el marco de material y porta tiza con ladrillos empotrados, revocados posteriormente con mortero, cemento-arena(1:3), dandole una terminación redondeada en las aristas interiores.

* 2- En la zona de pizarrón propiamente, aplicar una azotada con hidrófugo(ceresita), posteriormente revoque con mortero cemento-arena(1:3), y aplicación de tres manos de enduido plastico, con textura de terminación luego de la cantidad de alizado necesarios.

* 3- Aplicar sellador o fijador plástico, posteriormente aplicar tres manos de pintura sintética para pizarrón color verde pizarra, en el marco y portatiza luego del mismo proseso pintura sitéticas color gris.

OBSERVACION

* 1- PARA ESCUELA	* 2- PARA COLEGIO
A 1.15 mts.	A 1.70 mts.
H 0.70 mts.	H 0.80 mts.

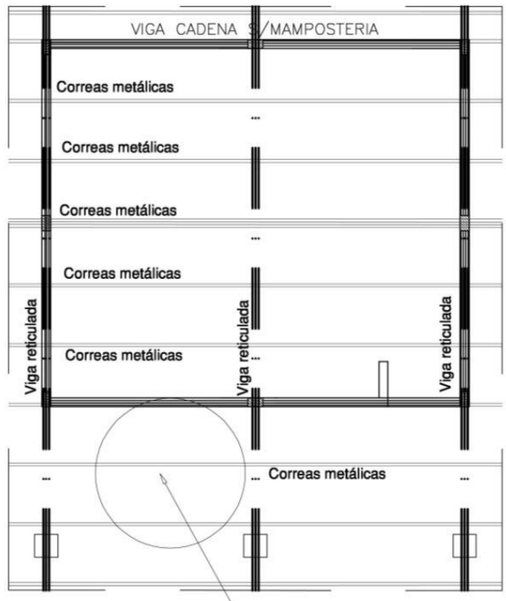

DETALLE DE CORREA TIPO

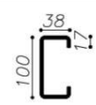

PERFIL "C" – 100x38x17 mm
e=2.00mm

ESC.:—— 1/10

DETALLE DE VIGA METALICA RETICULADA

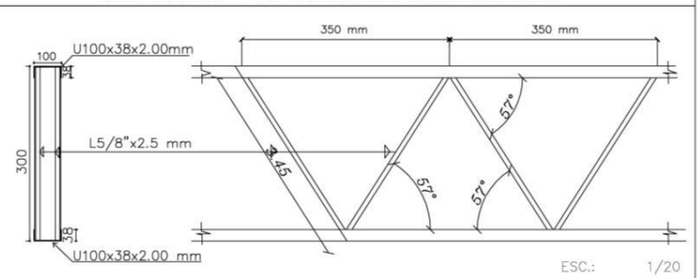

ESC.: 1/20

OBS.:LAS DIMENSIONES FINALES DE ESTRUCTURAS METALICAS ESTAN SUJETAS AL CALCULO.

VENTANA TIPO PROYECTANTE-V1

ESC. 1/50

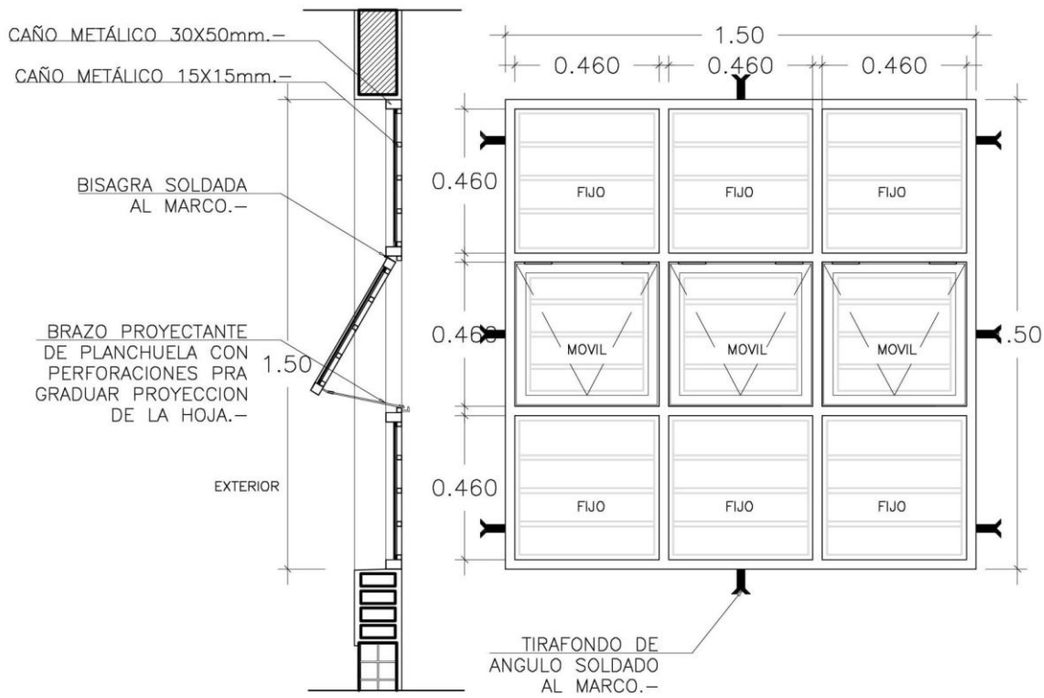

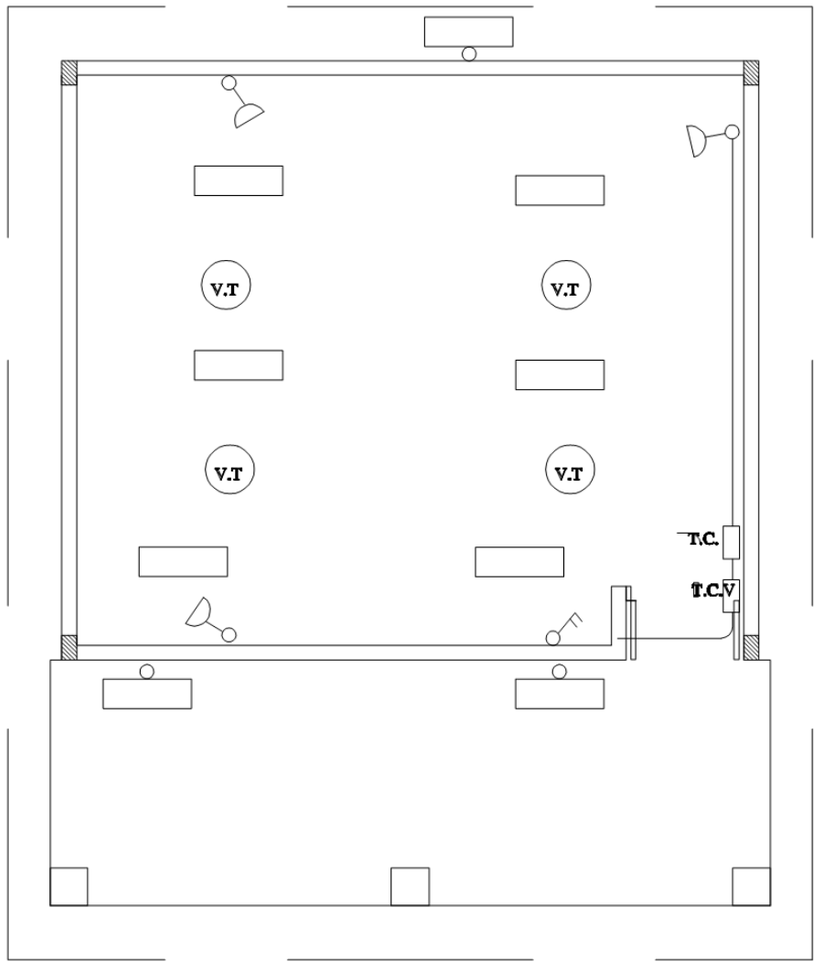
V.T
V.T
V.T
V.T
T.C.
T.C.V

BAÑO
ÁREA DE TECHO A REPARAR
ACCESO
calle de tierra
Referencia
A Construir
Existente

CORTE VERTICAL

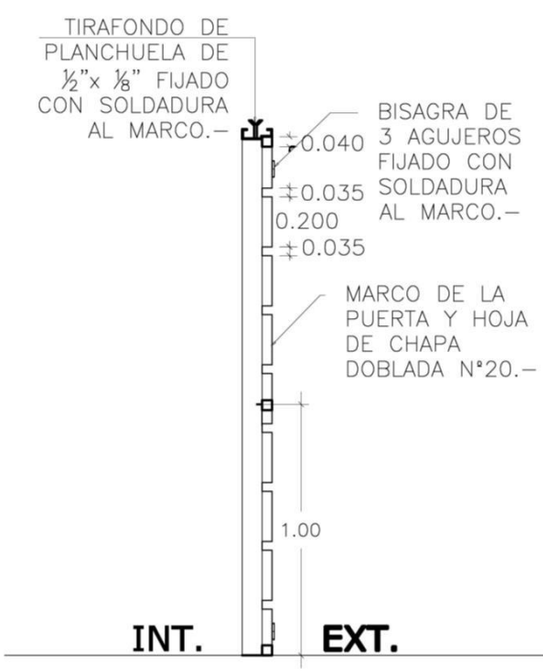

ALZADO

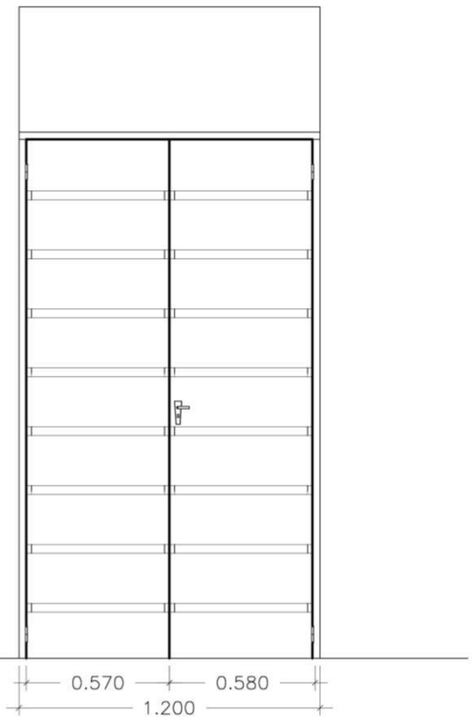

DETALLE DE MARCO

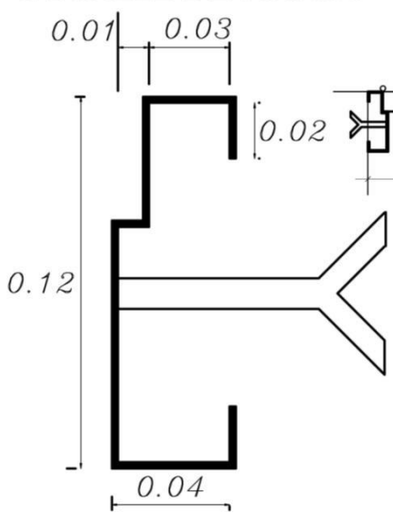

CORTE HORIZONTAL

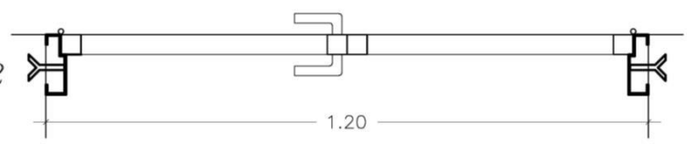

MUNICIPALIDAD DE EDELIRA
Av. Padre Daniel Linch e/ Av. San José Obrero
Itapúa- Paraguay
Telef. 0213270407 *Email. edelirauoc@hotmil.com Telef.0213270408*