# ESCUELA BÁSICA Nº 4289 SAGRADA FAMILIA

PUERTO ADELA RURAL

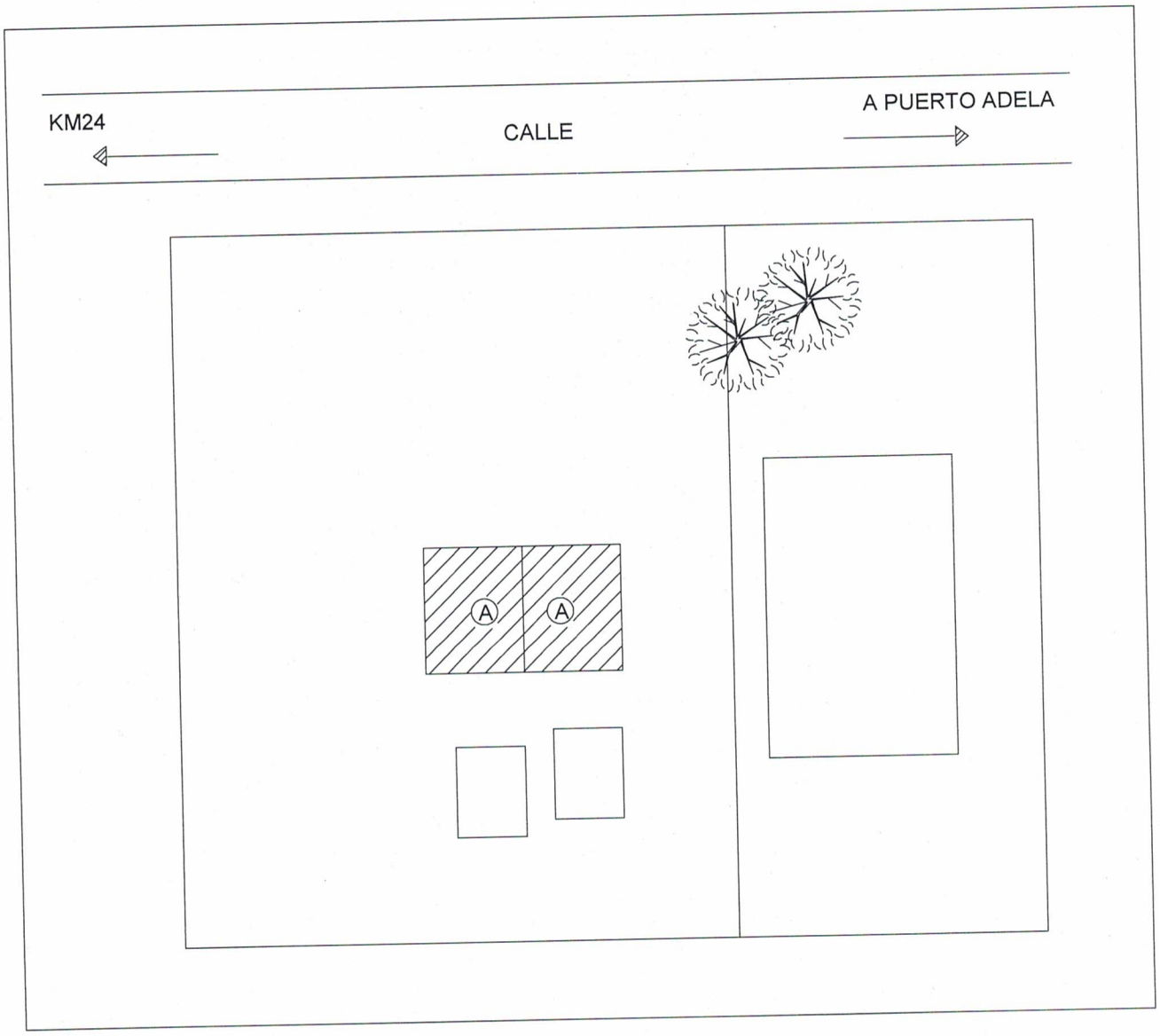


## PLANTA DE UBICACIÓN

REFERENCIAS

A - REPARACIÓN - AULA DE PREESCOLAR.

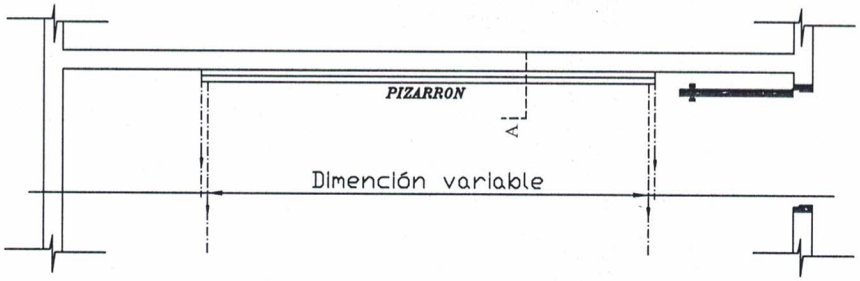


UBICACIÓN DEL PIZARRÓN

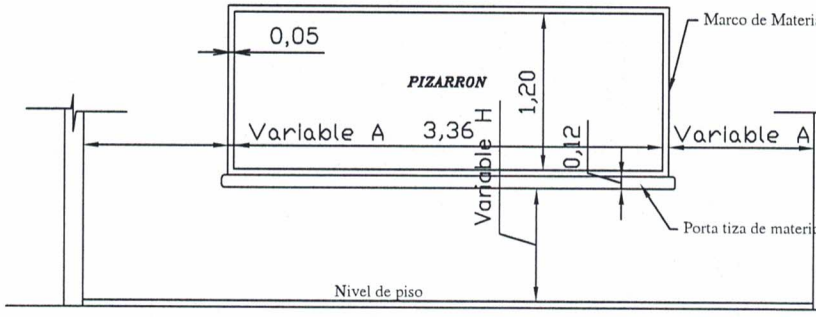


ALZADO FRONTAL

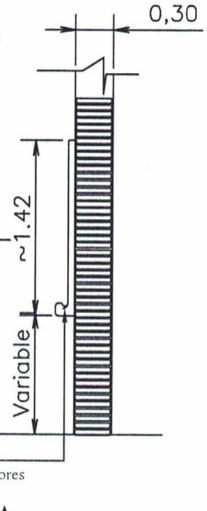


CORTE A

CONSTRUCCIÓN DE PIZARRON EMPOTRADO EN MURO

***ESPECIFICACIONES TECNICAS***

* 1- Sobre el muro de ladrillo marcar las dimenciones recomendadas preparar el marco de material y portatiza con ladrillos empotrados, revocados posteriormente con mortero, cemento-arena(1:3), dándole una terminación redondeada en las aristas interiores.

* 2- En la zona de pizarrón propiamente, aplicar una azotada con hidrófugo(ceresita), posteriormente revoque con mortero cemento-arena(1:3), y aplicación de tres manos de enduido plástico, con textura de terminación luego de la cantidad de alisado necesarios.

* 3- Aplicar sellador o fijador plástico, posteriormente aplicar tres manos de pintura sintética para pizarrón color verde pizarra, en el marco y portatiza luego del mismo proceso pintura sintéticas color gris.

***OBSERVACION***

| * 1- PARA ESCUELA | * 2- PARA COLEGIO |
|---|---|
| (A) 1.15 mts. | (A) 1.70 mts. |
| (H) 0.70 mts. | (H) 0.80 mts. |

| | | |
|---|---|---|
| MINISTERIO DE EDUCACION Y CULTURA<br>DIRECCIÓN DE INFRAESTRUCTURA | | 13 |
| Aula tipo 5.80 x 6.80 con techo de tejas | DETALLE DE PIZARRON EMPOTRADO | Sin Escala |