MUNICIPALIDAD DE NATALIO

UN LUGAR PARA CRECER

Municipalidad de NATALIO

ESCUELA BASICA Nº 2337
SAN FRANCISCO DE ASIS

CONSTRUCCIÓN DE SS.HH
TIPO DE 4,40 X 6,15

DI

COORDENADAS GEOGRAFICAS
LATITUD: 26°40'57.59"S
LONGITUD: 55°11'30.43"O

CARLOS AQUINO
Arquitecto
Reg. Prof. MOPC N 2648

MUNICIPALIDAD DE NATALIO - ITAPÚA
ESCUELA BASICA Nº 2337 SAN FRANCISCO DE ASIS

PLANTA DE UBICACIÓN SATELITAL

Escala 1/500

Municipalidad de NATALIO

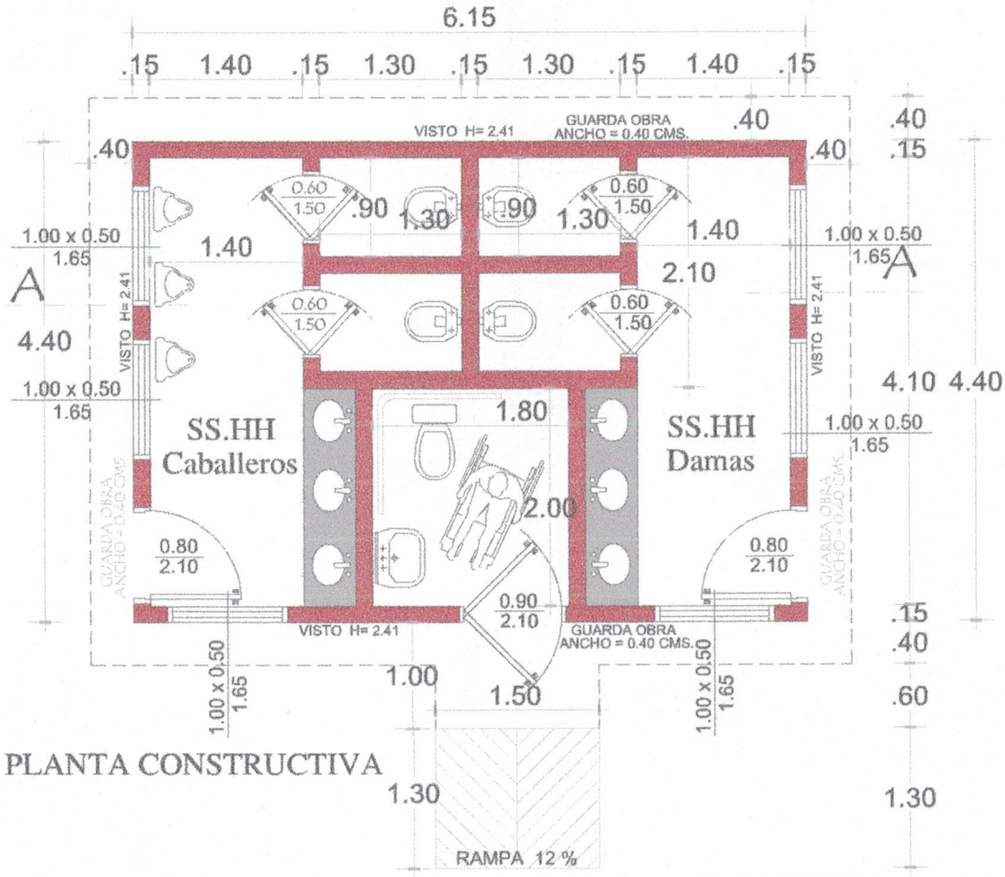

PLANTA CONSTRUCTIVA

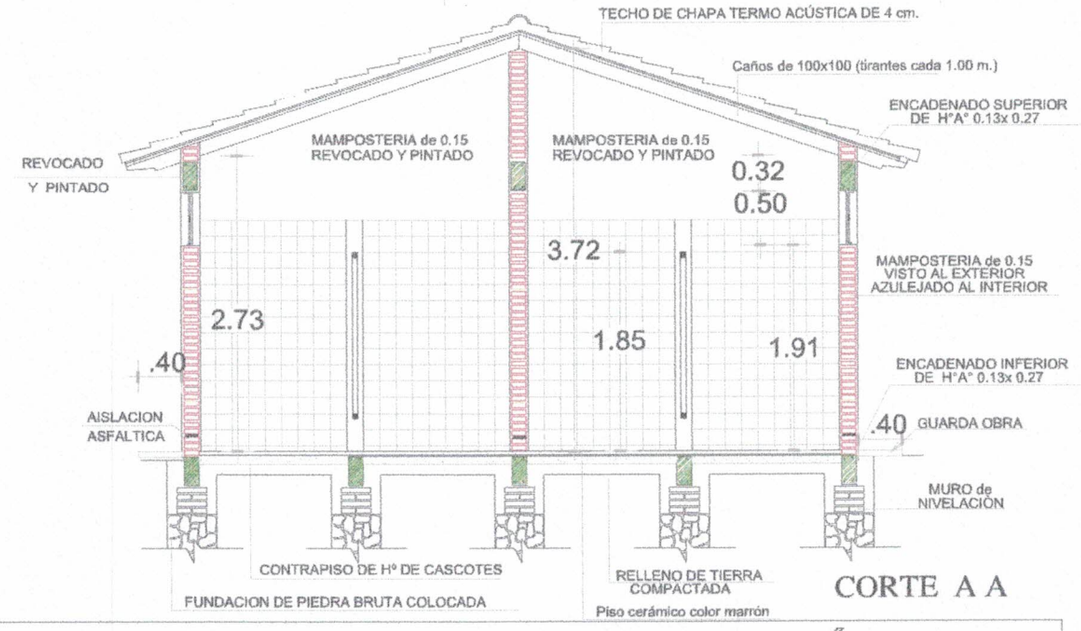

CORTE A A

MUNICIPALIDAD DE NATALIO - ITAPÚA

ESCUELA BASICA Nº 2337 SAN FRANCISCO DE ASIS

PROYECTO	Construcción de SS.HH Tipo de 4,40 x 6,15	
Planta Constructiva y Corte AA	Escala 1 / 50	01

Municipalidad de NATALIO

CARLOS AQUINO
Arquitecto
Reg. Prof. MOPC N 2649

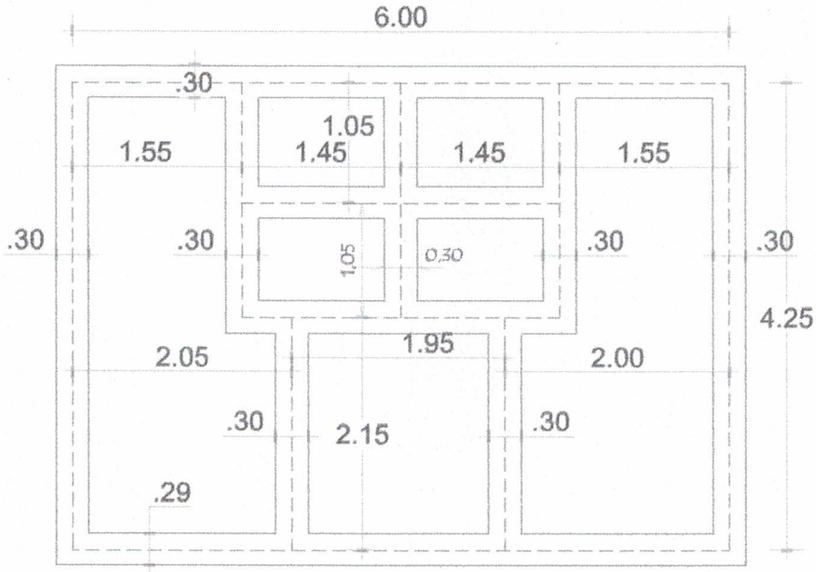

PLANTA DE CIMENTACION

NIVEL DE TERRENO + 0.00

NIVEL INFERIOR DE FUNDACION EN PAREDES EXTERNAS Y CUMBRERA - 1.00 m.-

NIVEL INFERIOR DE FUNDACION EN PAREDES INTERNAS - 0.50 m.-

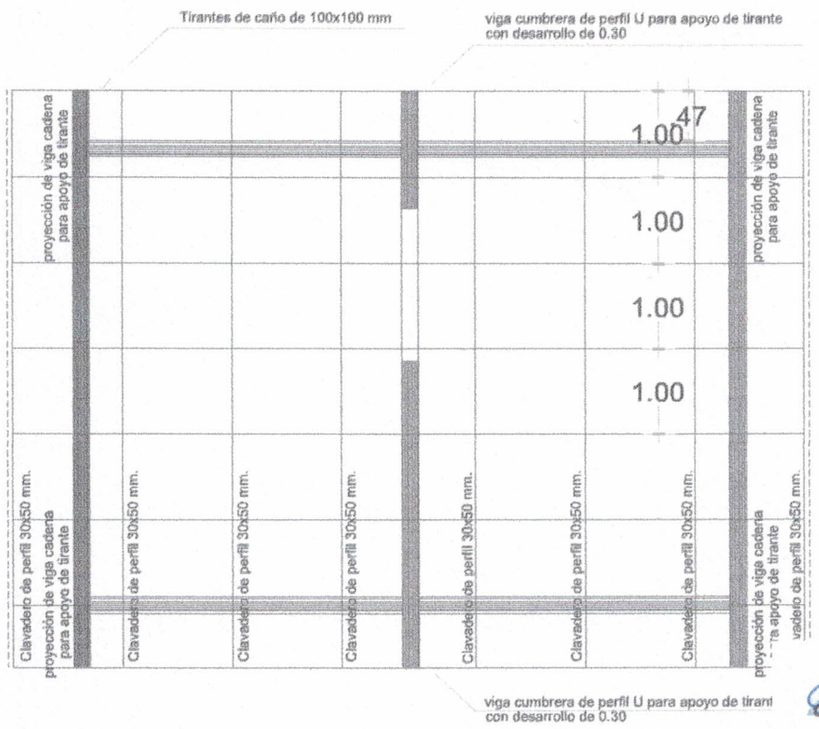

PLANTA DE TECHO

CARLOS AQUINO
Arquitecto
Reg. Prof. MOPC N 2648

MUNICIPALIDAD DE NATALIO - ITAPÚA

ESCUELA BASICA Nº 2337 SAN FRANCISCO DE ASIS

PROYECTO	Construcción de SS.HH Tipo de 4,40 x 6,15	
Planta de Cimentaciòn y Techo	Escala 1 / 50	02

municipalidad de NATALIO

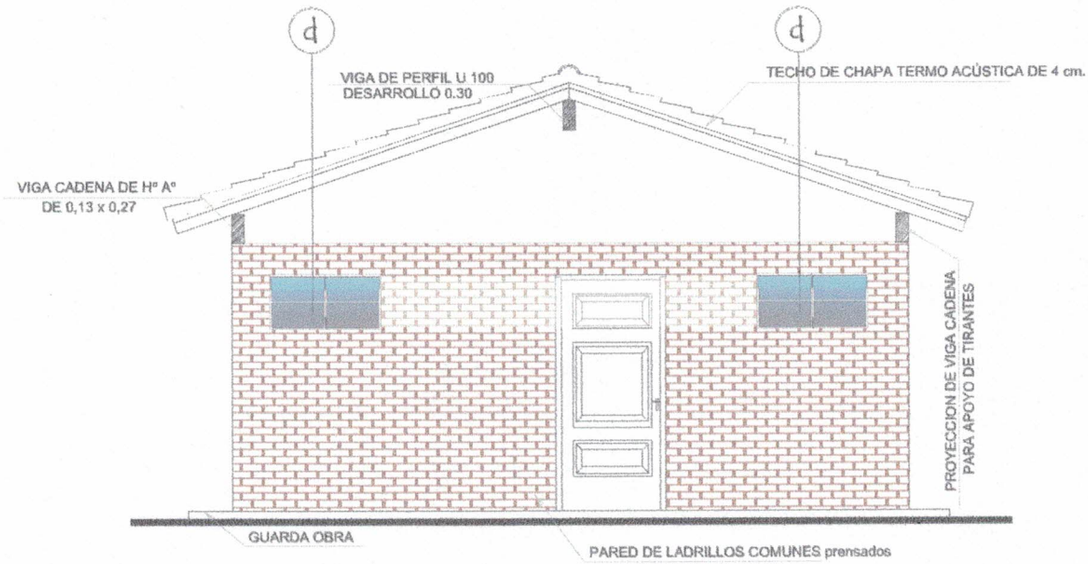

FACHADA FRONTAL

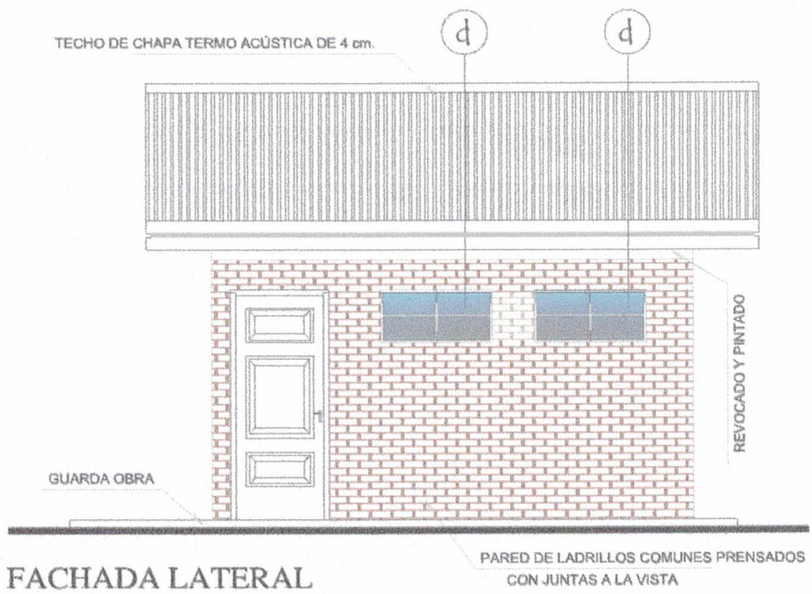

FACHADA LATERAL

CARLOS AQUINO
Arquitecto
Reg. Prof. MOPC N 2548

MUNICIPALIDAD DE NATALIO - ITAPÚA ESCUELA BASICA Nº 2337 SAN FRANCISCO DE ASIS		
PROYECTO	Construcción de SS.HH Tipo de 4,40 x 6,15	
Fachadas	Escala 1 / 50	03

PLANTA de DESAGUE CLOACAL

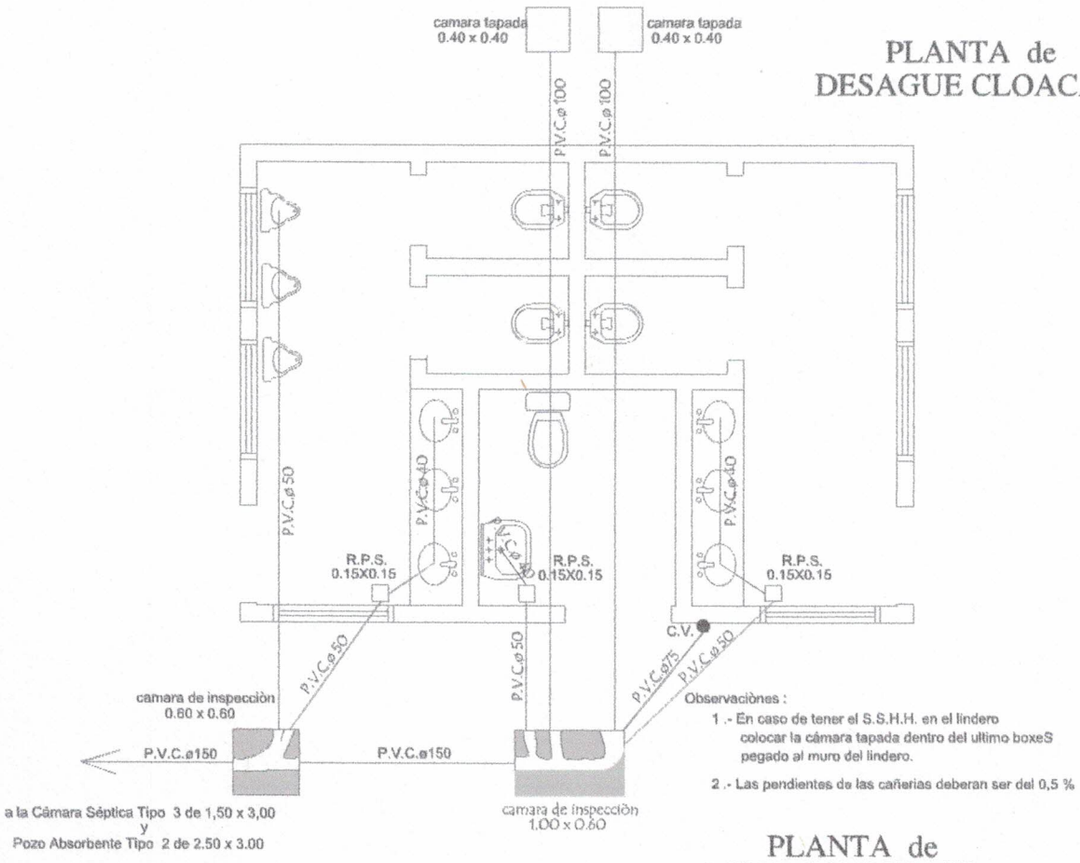

Observaciònes :

1 .- En caso de tener el S.S.H.H. en el lindero colocar la cámara tapada dentro del ultimo boxeS pegado al muro del lindero.

2 .- Las pendientes de las cañerias deberan ser del 0,5 %

PLANTA de AGUA CORRIENTE

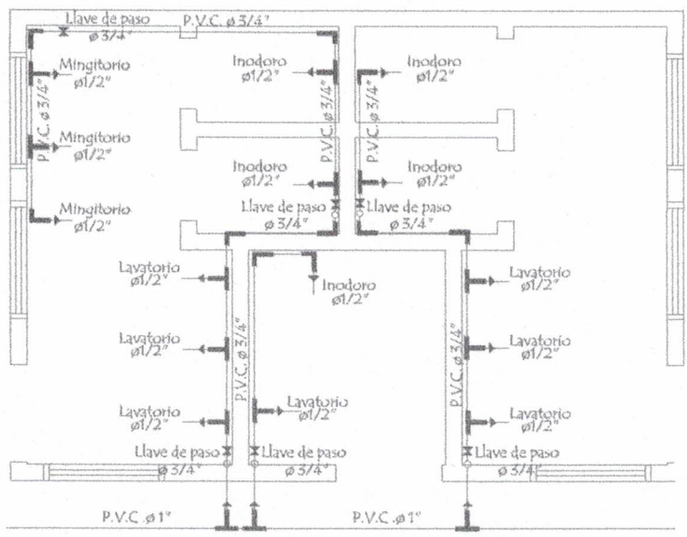

CARLOS AQUINO
Arquitecto
Reg. Prof. MOPC N 2648

MUNICIPALIDAD DE NATALIO - ITAPÚA

ESCUELA BASICA Nº 2337 SAN FRANCISCO DE ASIS

PROYECTO	Construcción de SS.HH Tipo de 4,40 x 6,15	
Planta de Desague y Agua Corriente	Escala 1 / 50	04

Municipalidad de NATALIO

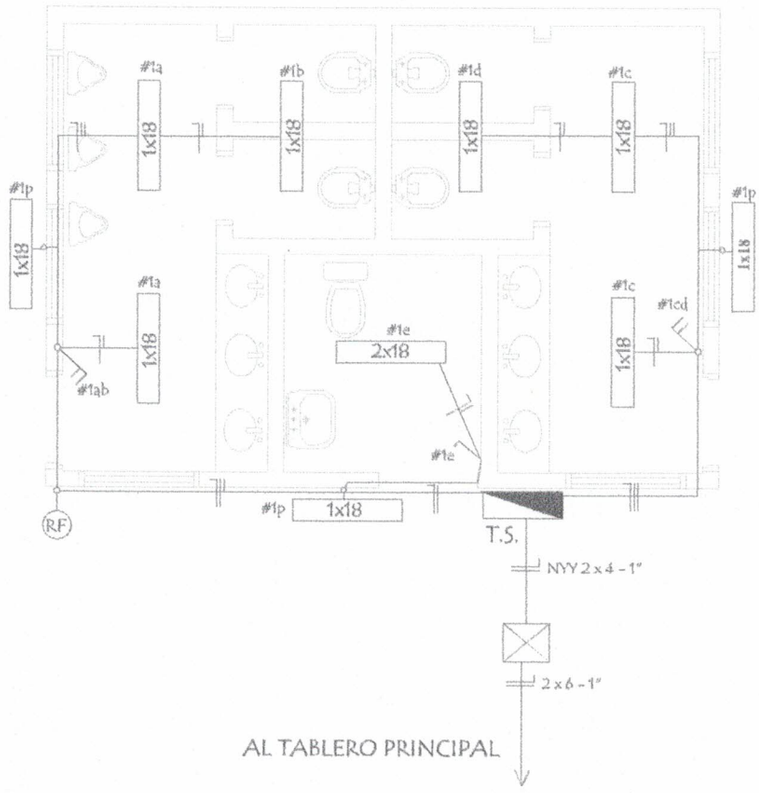

ESQUEMA DEL TS
AL TABLERO GENERAL

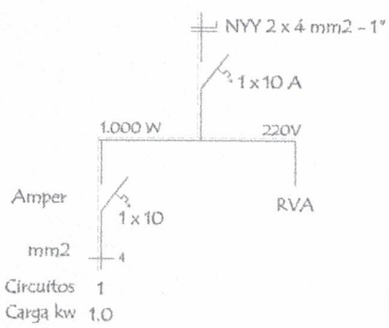

DETALLE DE CARGA T.S.

Circuitos	Fluorescentes 1x18w	Tomas Watt	Otras cargas	TOTAL	
#1	10 x 100			1.000	
TOTAL					1.000 W

CARLOS AQUINO
Arquitecto
Reg. Prof. MOPC N 2648

MUNICIPALIDAD DE NATALIO - ITAPÚA

ESCUELA BASICA Nº 2337 SAN FRANCISCO DE ASIS

PROYECTO	Construcción de SS.HH Tipo de 4,40 x 6,15	
Instalación Eléctrica	Escala 1 / 50	05

Municipalidad de NATALIO

Detalle de Ventana Balancin

ventana balancin tipo (d)

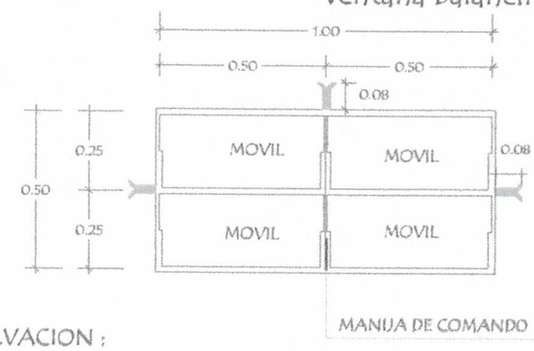

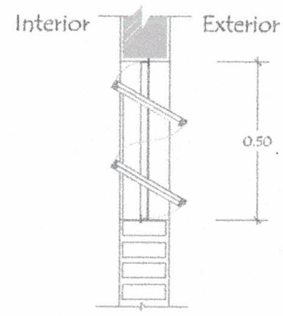

OBSERVACION :

NO DEBE TENER TERMINACIONES EN PUNTAS O CORTANTES

Detalle de Corte de Cimentaciòn

Para paredes de 0,15

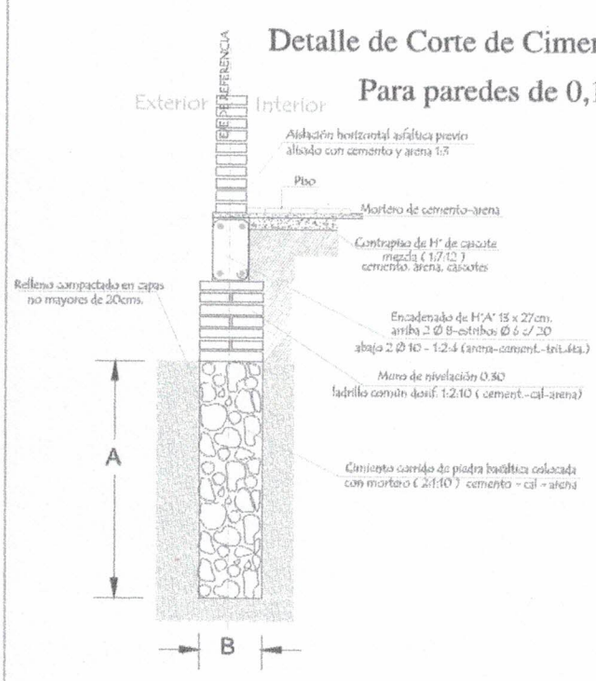

Detalle Encadenado de H° A° de 13 x 27

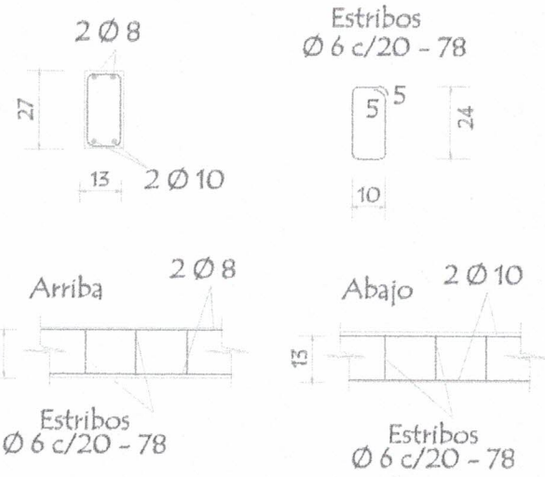

CARLOS AQUINO
Arquitecto
Reg. Prof. MOPC N 2648

MUNICIPALIDAD DE NATALIO - ITAPÚA ESCUELA BASICA Nº 2337 SAN FRANCISCO DE ASIS		
PROYECTO	Construcción de SS.HH Tipo de 4,40 x 6,15	
Detalle Varios	Sin escala	06

Detalle de Camara Sèptica

Planta

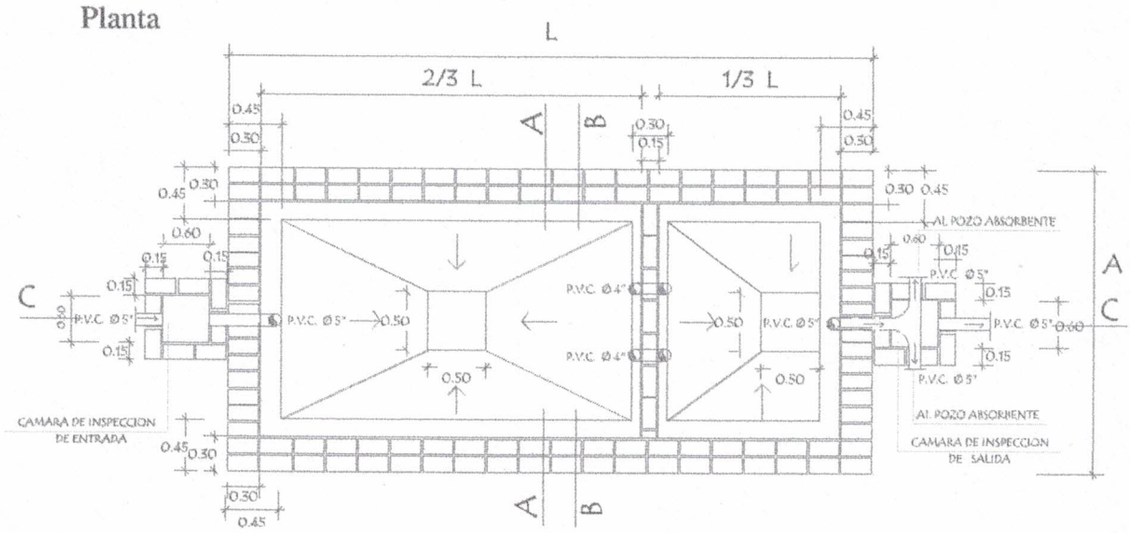

Corte CC

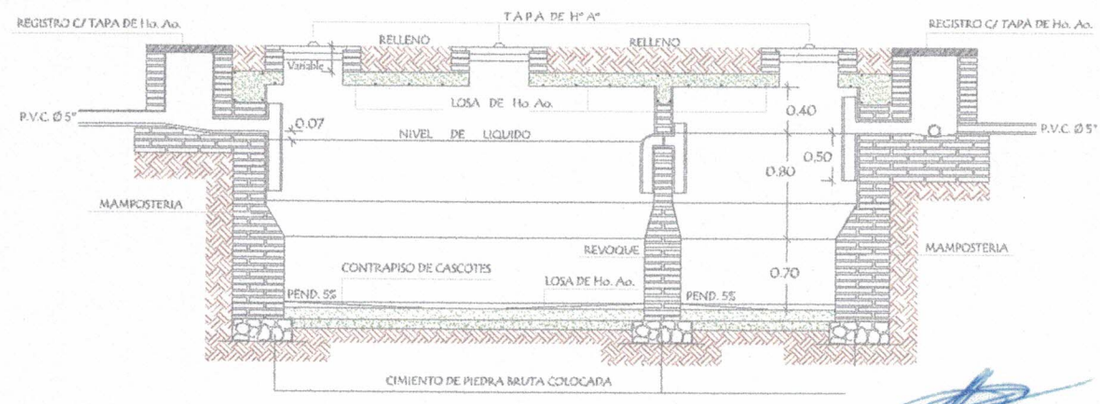

CARLOS AQUINO
Arquitecto
Reg. Prof. MOPC N 2648

CAMARA SEPTICA MEDIDAS		
TIPO	L	A
1	6.00 mts.	3.00 mts.
2	5.00 mts.	2.00 mts.
3	3.00 mts.	1.50 mts.

REVOQUES INTERNO DE CAMARA		
1 CAPA	1:1/2:4 (CEMENTO,CAL, ARENA)	ESP. 1cm.
2 CAPA	1:2 (CEMENTO,ARENA)	ESP. 0.8cm.
3 CAPA	1 (CEMENTO)	ESP. 0.2cm.

MUNICIPALIDAD DE NATALIO - ITAPÚA

ESCUELA BASICA Nº 2337 SAN FRANCISCO DE ASIS

PROYECTO	Construcción de SS.HH Tipo de 4,40 x 6,15	
Detalle de Camara Sèptica	Sin escala	07

Municipalidad de NATALIO

Detalle de Camara Sèptica

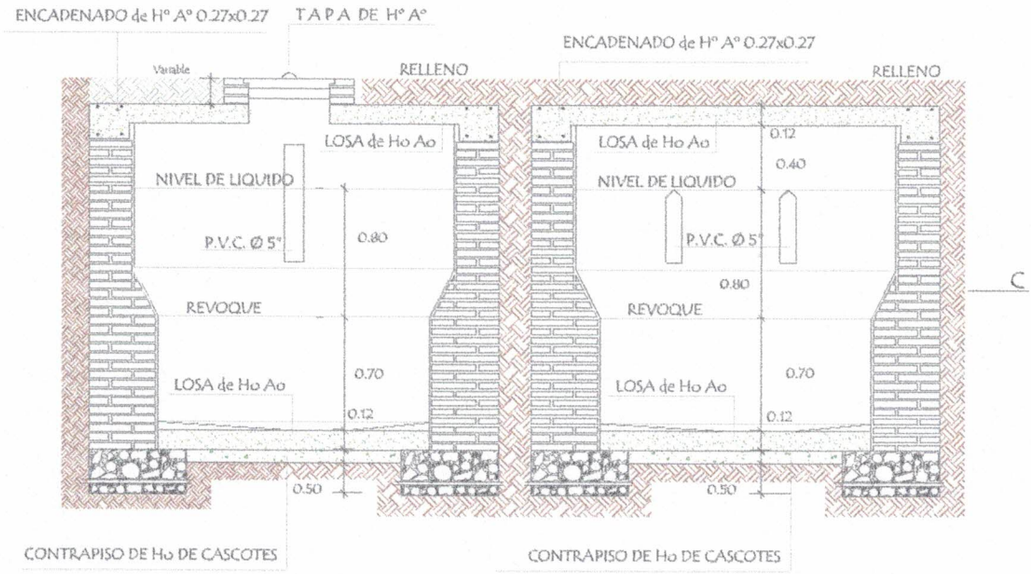

Corte AA

Corte BB

Detalle de losa tapa de camara sèptica

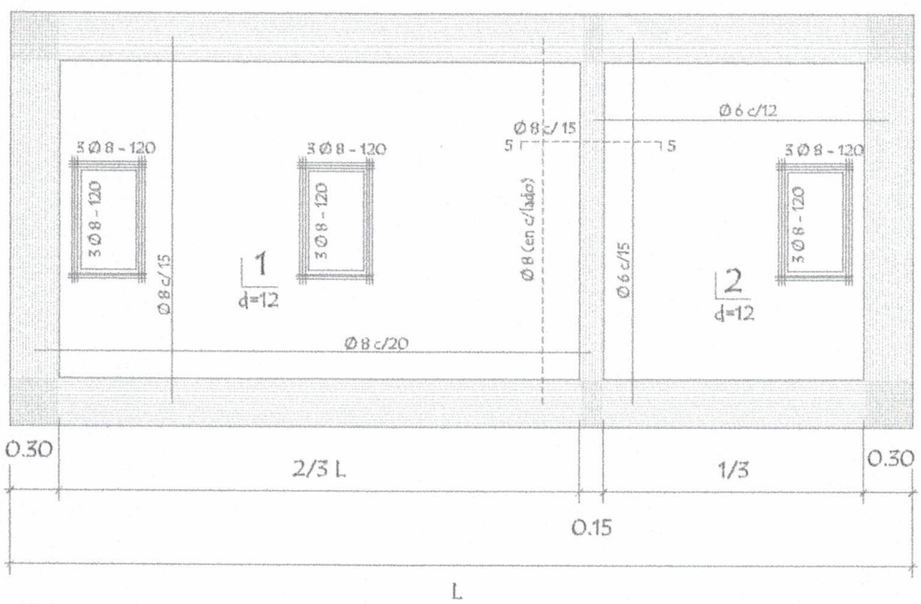

MUNICIPALIDAD DE NATALIO - ITAPÚA ESCUELA BASICA Nº 2337 SAN FRANCISCO DE ASIS		
PROYECTO	Construcción de SS.HH Tipo de 4,40 x 6,15	
Detalle de Camara Sèptica	Sin escala	08

CARLOS AQUINO
Arquitecto
Reg. Prof. MOPC N 2648

Detalle de losa tapa del pozo absorbente

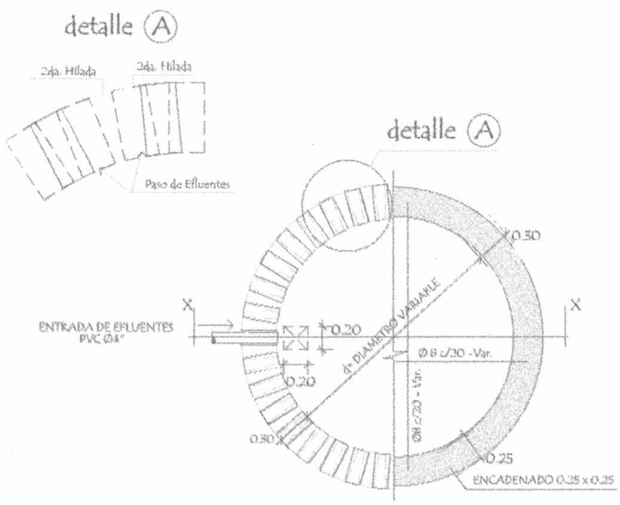

corte xx

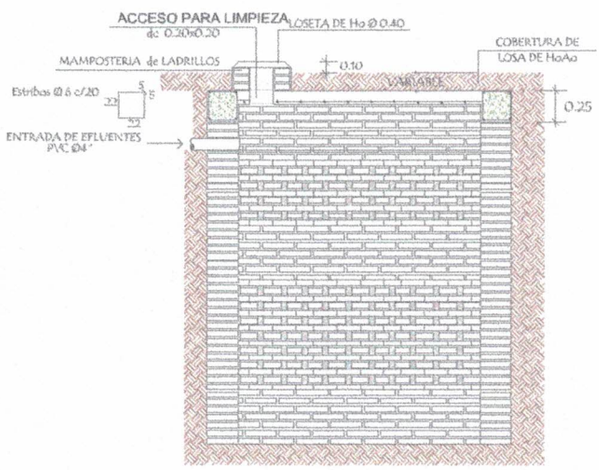

POZO ABSORBENTE MEDIDAS		
TIPO	d	h
1	2.00mts.	2.50mts.
2	2.50mts.	3.00mts.
3	3.00mts.	3.00mts.

CARLOS AQUINO
Arquitecto
Reg. Prof. MOPC N 2648

MUNICIPALIDAD DE NATALIO - ITAPÚA
ESCUELA BASICA Nº 2337 SAN FRANCISCO DE ASIS

PROYECTO	Construcción de SS.HH Tipo de 4,40 x 6,15	
Detalle de Pozo Absorvente	Sin escala	09

Puerta Placa de 0,60 x 1,50
Tipo Vaiven revestido en formica (boxes en baño)

Alzado
Vista exterior

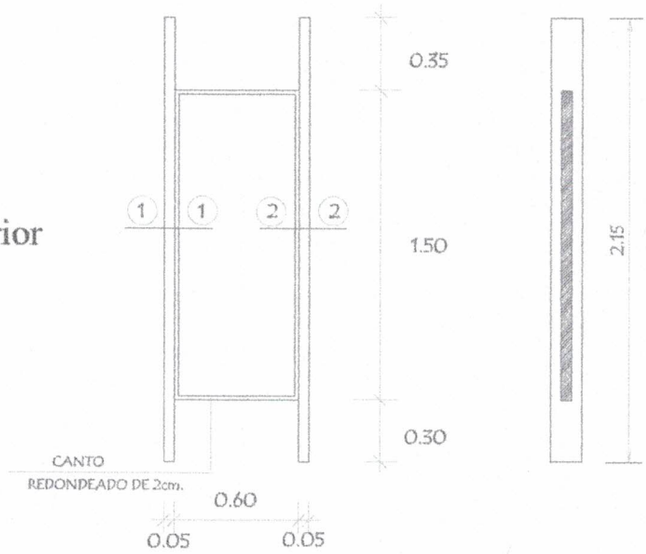

Planta

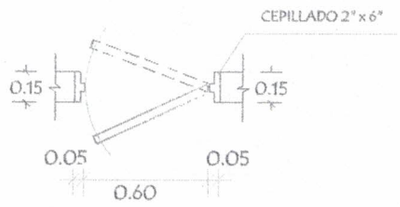

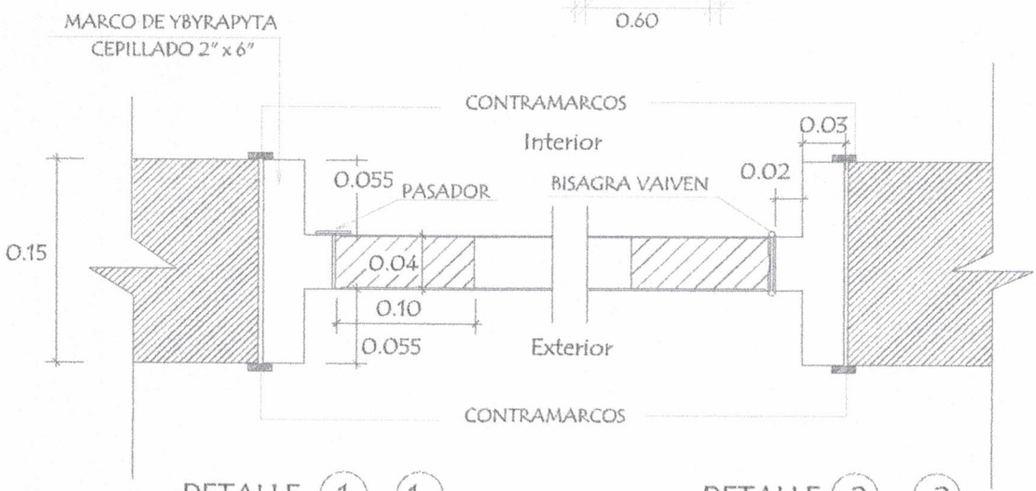

DETALLE (1) - (1)

DETALLE (2) - (2)

MUNICIPALIDAD DE NATALIO - ITAPÚA ESCUELA BASICA Nº 2337 SAN FRANCISCO DE ASIS		
PROYECTO	Construcción de SS.HH Tipo de 4,40 x 6,15	
Detalle de Puerta en Boxes	Sin escala	10

Municipalidad de NATALIO

CARLOS AQUINO
Arquitecto
Reg. Prof. MOPC N 2648

Puerta Tablero de 0,80 x 2,10

Alzado
Vista exterior

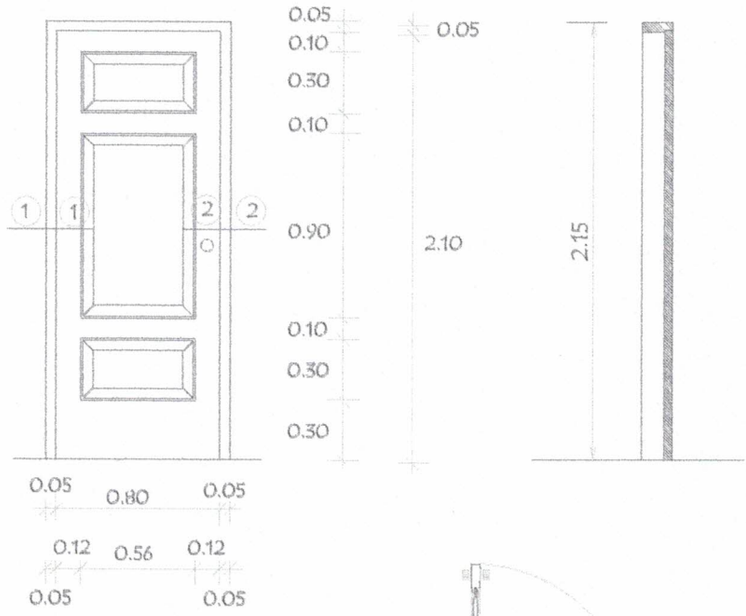

Planta

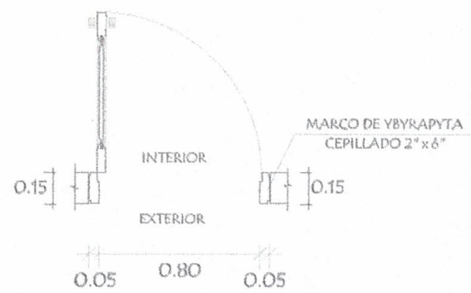

Detalle de Corte - Planta

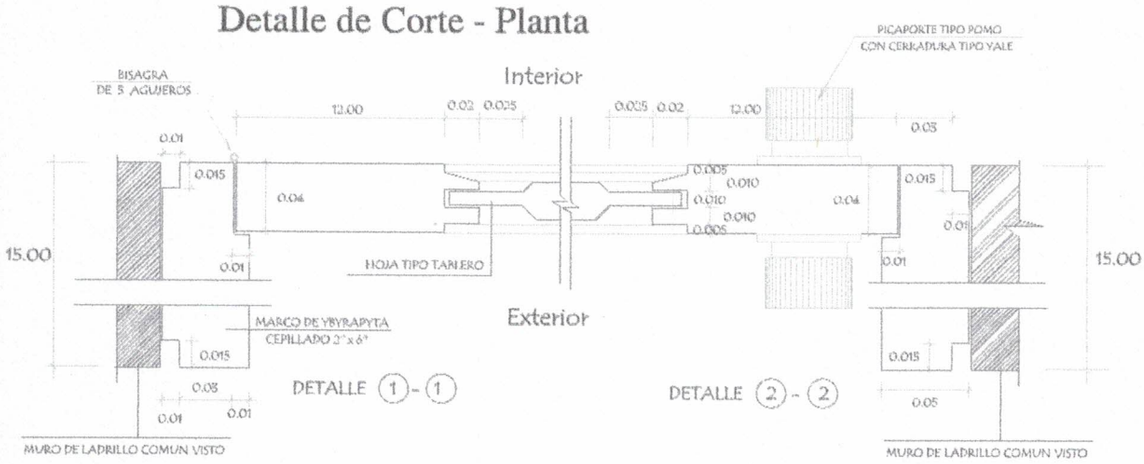

MUNICIPALIDAD DE NATALIO - ITAPÚA ESCUELA BASICA Nº 2337 SAN FRANCISCO DE ASIS		
PROYECTO	Construcción de SS.HH Tipo de 4,40 x 6,15	
Detalle de Puerta Tablero de 0,80 x 2,10	Sin escala	11

CARLOS AQUINO
Arquitecto
Reg. Prof. MOPC N 2648

Puerta Tablero de 0,90 x 2,10 tipo vaiven

Alzado
Vista exterior

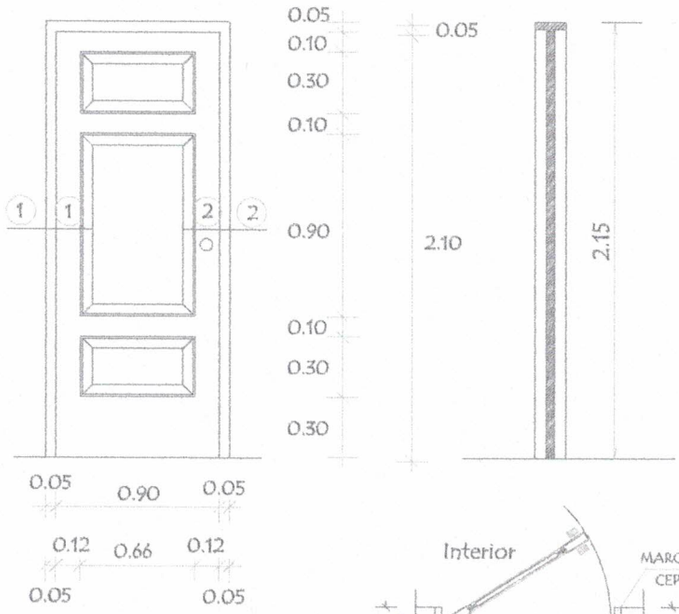

Planta

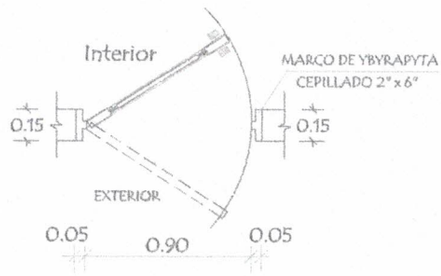

Detalle de Corte - Planta

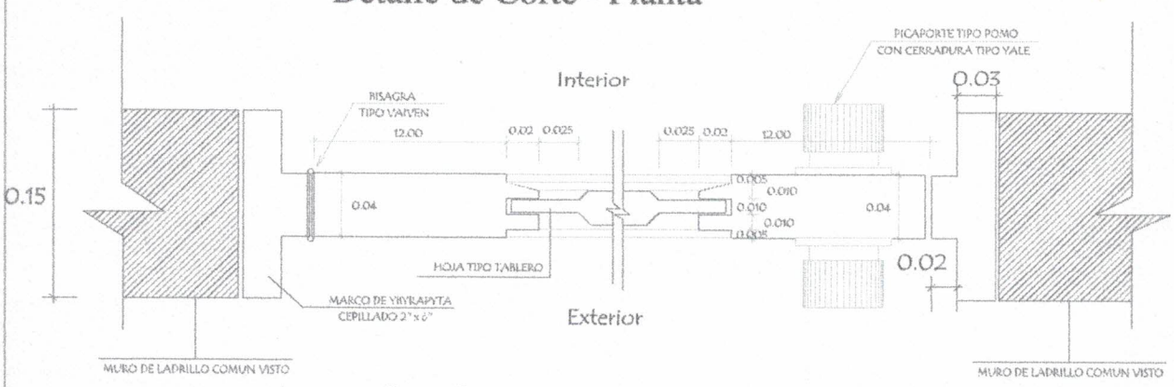

DETALLE (1) - (1)

DETALLE (2) -

CARLOS AQUINO
Arquitecto
Reg. Prof. MOPC N 2848

MUNICIPALIDAD DE NATALIO - ITAPÚA ESCUELA BASICA Nº 2337 SAN FRANCISCO DE ASIS		
PROYECTO	Construcción de SS.HH Tipo de 4,40 x 6,15	
Detalle de Puerta Tablero de 0,90 x 2,10	Sin escala	12

Municipalidad de NATALIO