MUNICIPALIDAD
DE
SANTIAGO MISIONES

COLEGIO NACIONAL CARLOS ANTONIO LOPEZ

CONSTRUCCIÓN DE SS.HH
TIPO DE 4,40 X 6,15

SS.HH A CONSTRUIR

Bernardina Sotelo
Ingeniera Civil
Reg. Prof. MOPC N° 4799

MUNICIPALIDAD DE SANTIAGO MISIONES COLEGIO NACIONAL CARLOS ANTONIO LOPEZ		Escala
PROYECTO: Construccion de SSHH TIPO 4,40 x 6,15.	Planta de Ubicación	S/E

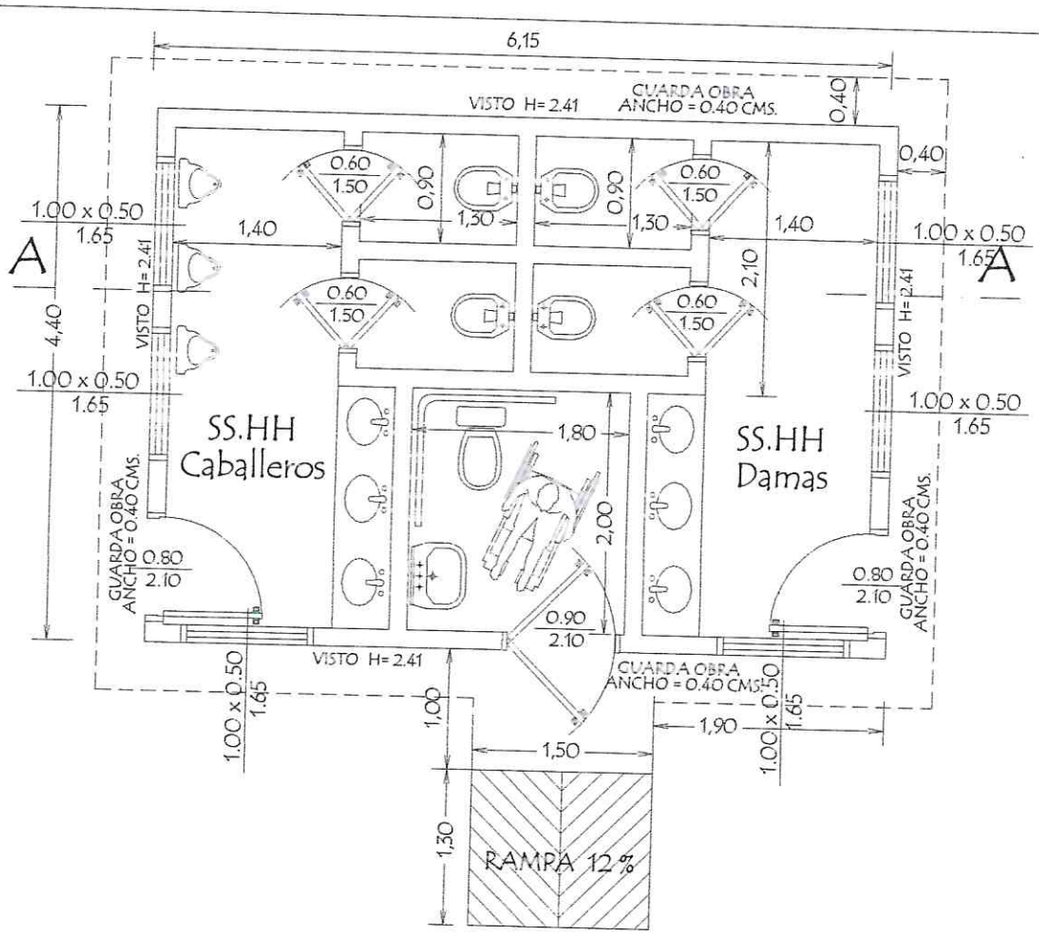

PLANTA CONSTRUCTIVA

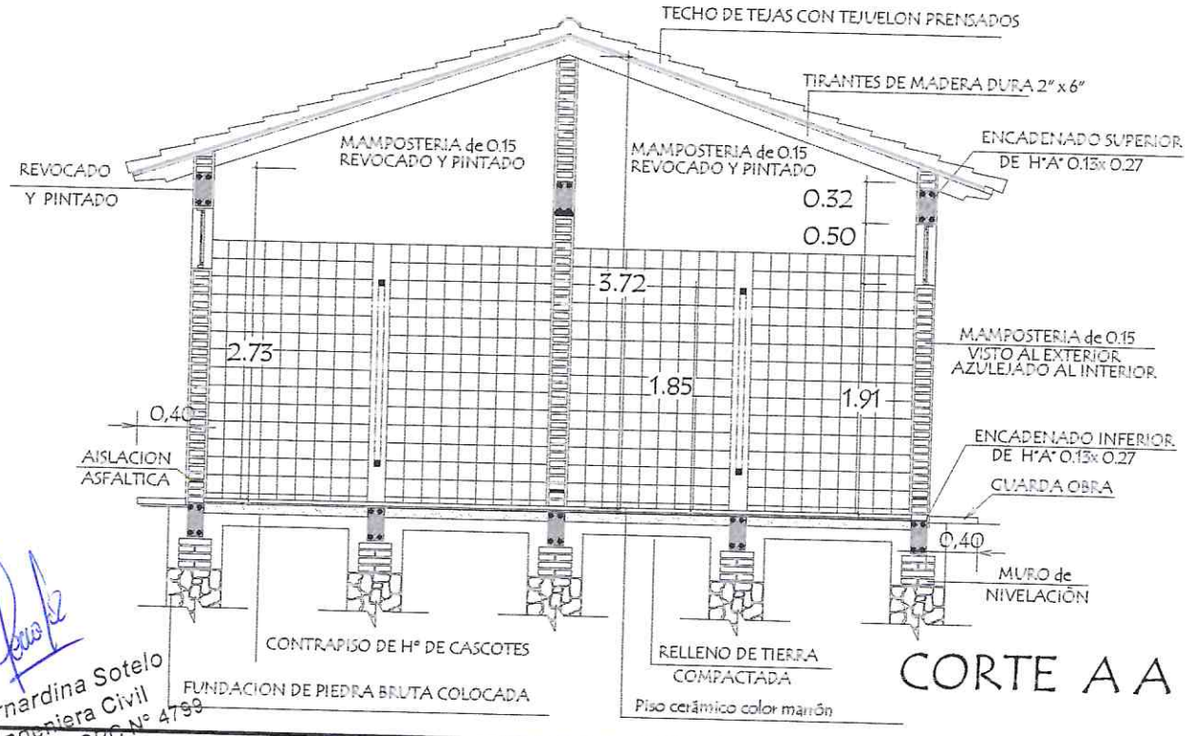

CORTE A A

Bernardina Sotelo
Ingeniera Civil
Reg. Prof. MOPC N° 4799

MUNICIPALIDAD DE SANTIAGO MISIONES

COLEGIO NACIONAL CARLOS ANTONIO LOPEZ

PROYECTO	Construcción de SS.HH Tipo de 4,40 x 6,15
Planta Constructiva y Corte AA escala 1 / 50	01

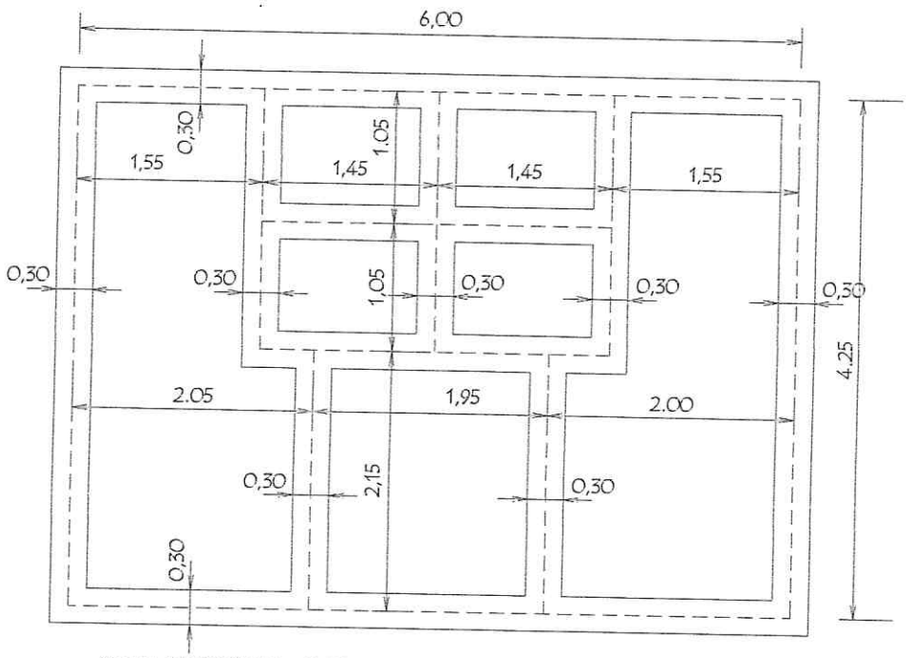

NIVEL DE TERRENO + 0.00
NIVEL INFERIOR DE FUNDACION EN PAREDES EXTERNAS Y CUMBRERA - 1.00 m.-
NIVEL INFERIOR DE FUNDACION EN PAREDES INTERNAS - 0.50 m.-

PLANTA DE CIMENTACION

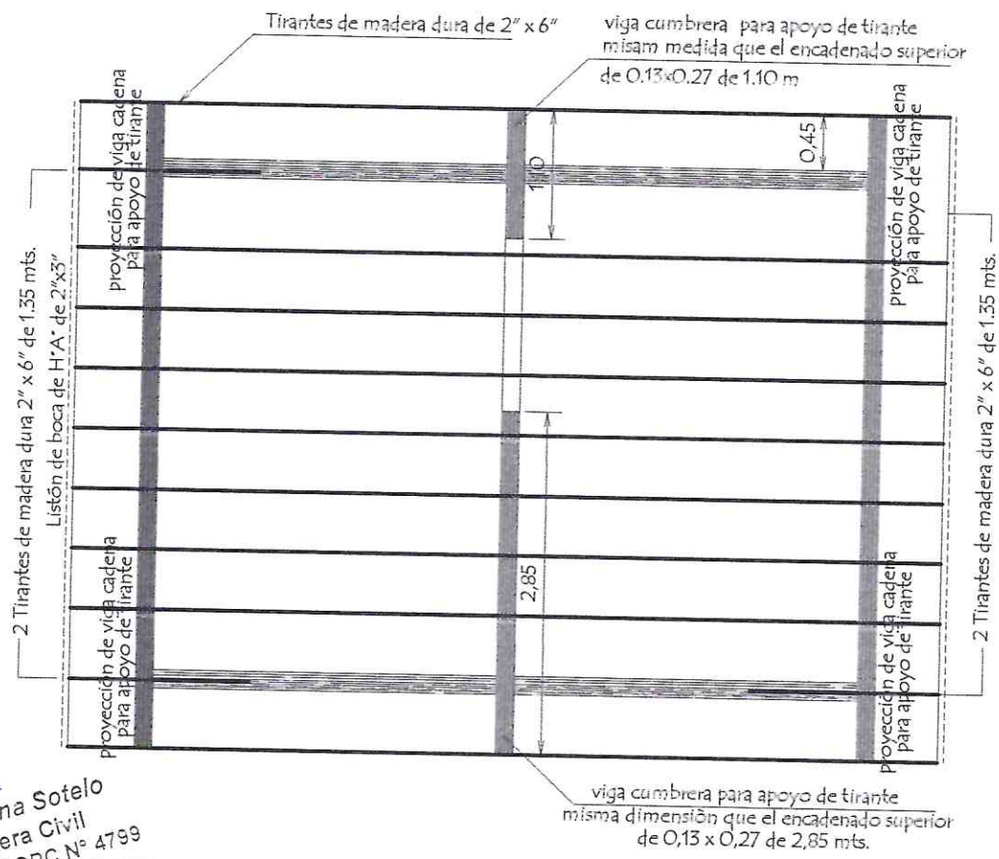

PLANTA DE TECHO

Bernardina Sotelo
Ingeniera Civil
Reg. Prof. MOPC N° 4799

MUNICIPALIDAD DE SANTIAGO MISIONES

COLEGIO NACIONAL CARLOS ANTONIO LOPEZ

PROYECTO	Construcción de SS.HH Tipo de 4,40 x 6,15	
Planta de Cimentaciòn y Techo escala 1 / 50		02

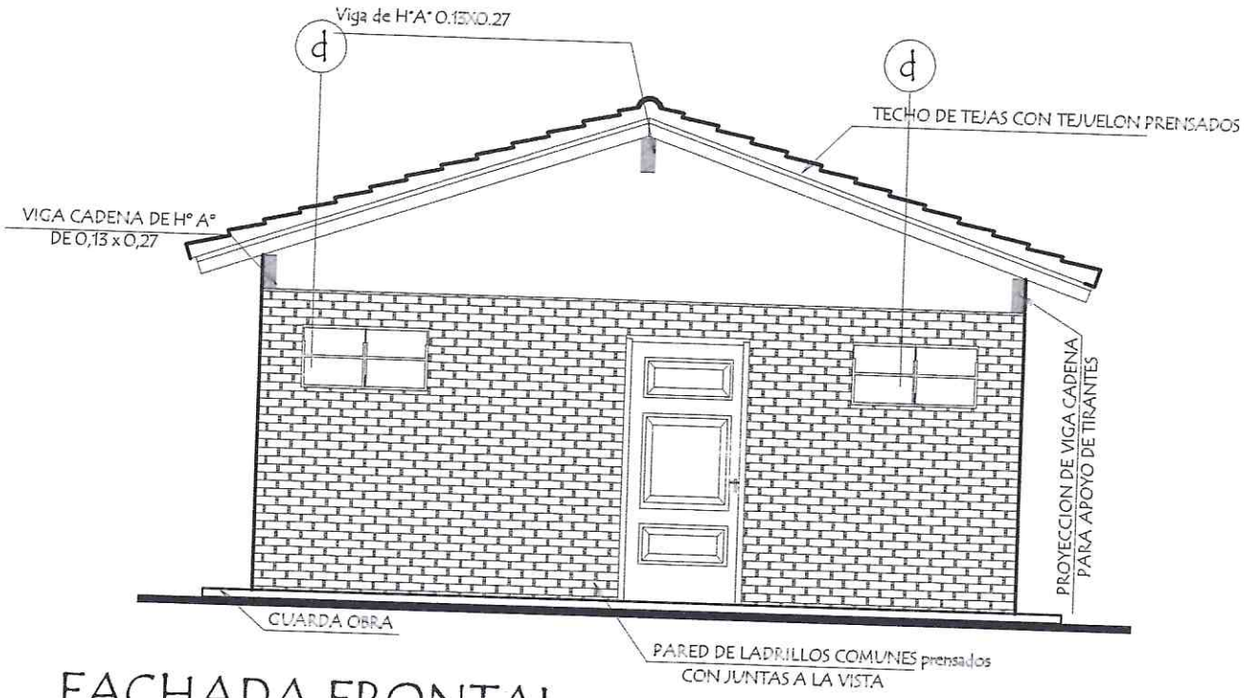

FACHADA FRONTAL

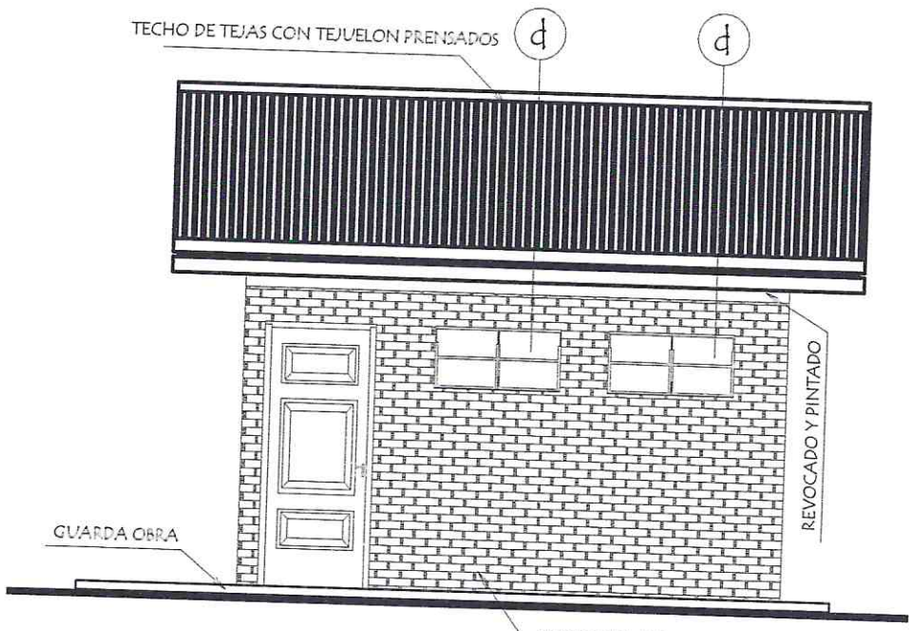

FACHADA LATERAL

Bernardina Sotelo
Ingeniera Civil
Reg. Prof. MOPC N° 4799

MUNICIPALIDAD DE SANTIAGO MISIONES COLEGIO NACIONAL CARLOS ANTONIO LOPEZ		
PROYECTO	Construcción de SS.HH Tipo de 4,40 x 6,15	
Fachadas escala 1 / 50	03	

PLANTA de DESAGUE CLOACAL

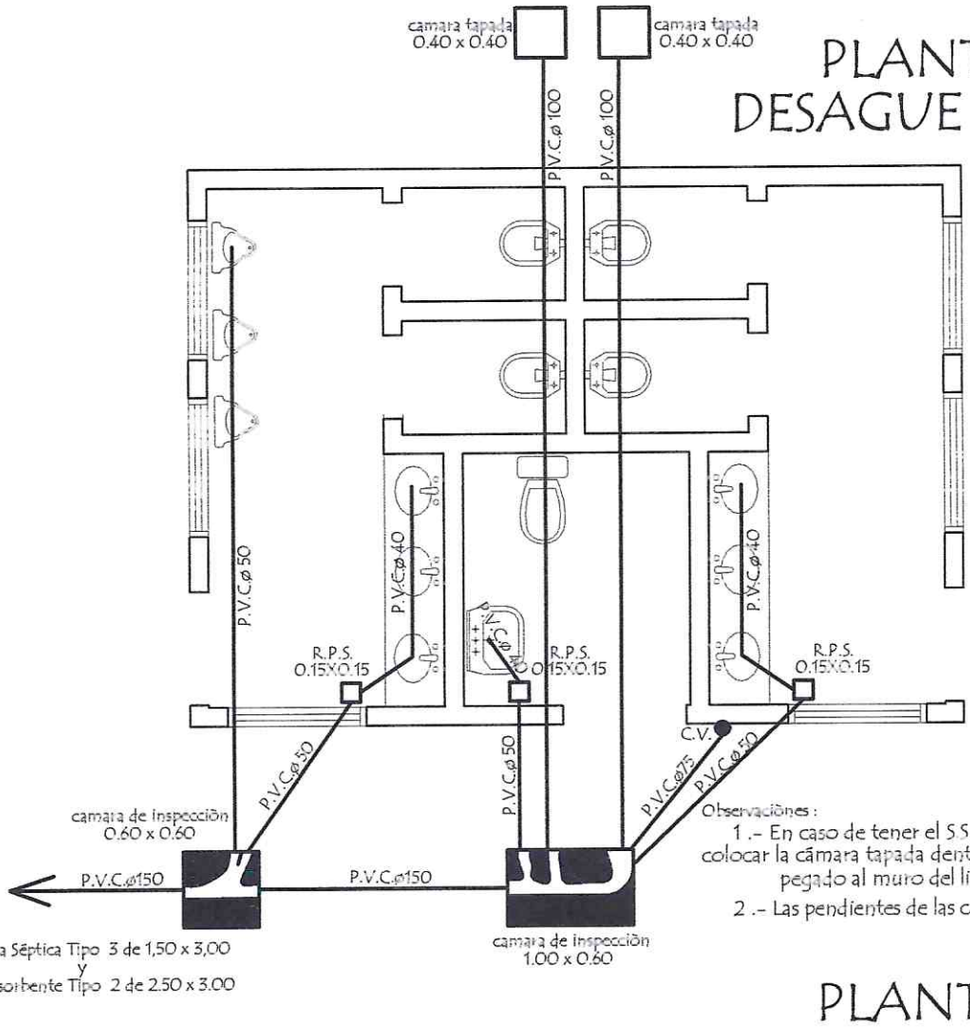

Observaciònes :

1 .- En caso de tener el S.S.H.H. en el lindero colocar la cámara tapada dentro del ultimo boxeS pegado al muro del lindero.

2 .- Las pendientes de las cañerias deberan ser del 0,5 %

PLANTA de AGUA CORRIENTE

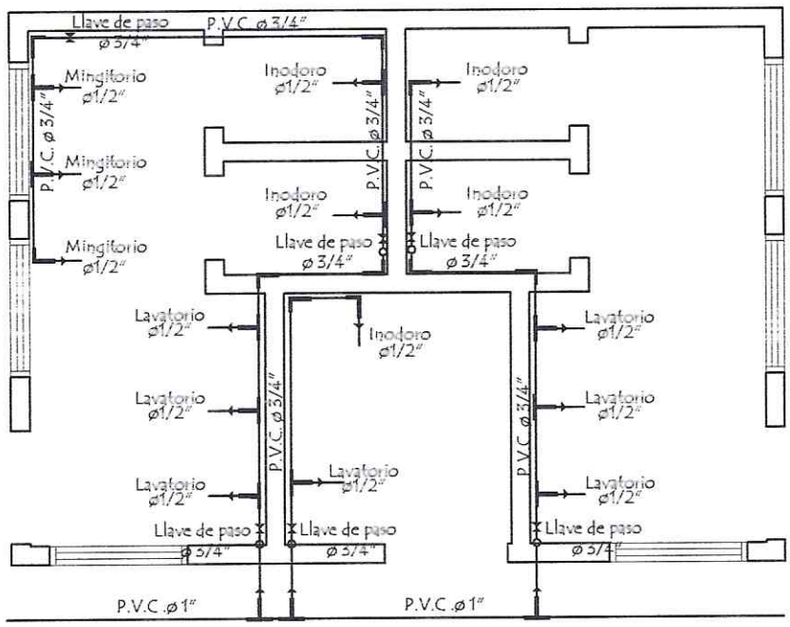

Bernardina Sotelo
Ingeniera Civil
Reg. Prof. MOPC N° 4799

MUNICIPALIDAD DE SANTIAGO MISIONES

COLEGIO NACIONAL CARLOS ANTONIO LOPEZ

PROYECTO	Construcción de SS.HH Tipo de 4,40 x 6,15	
Planta de Desague y Agua Corriente escala 1 / 50		04

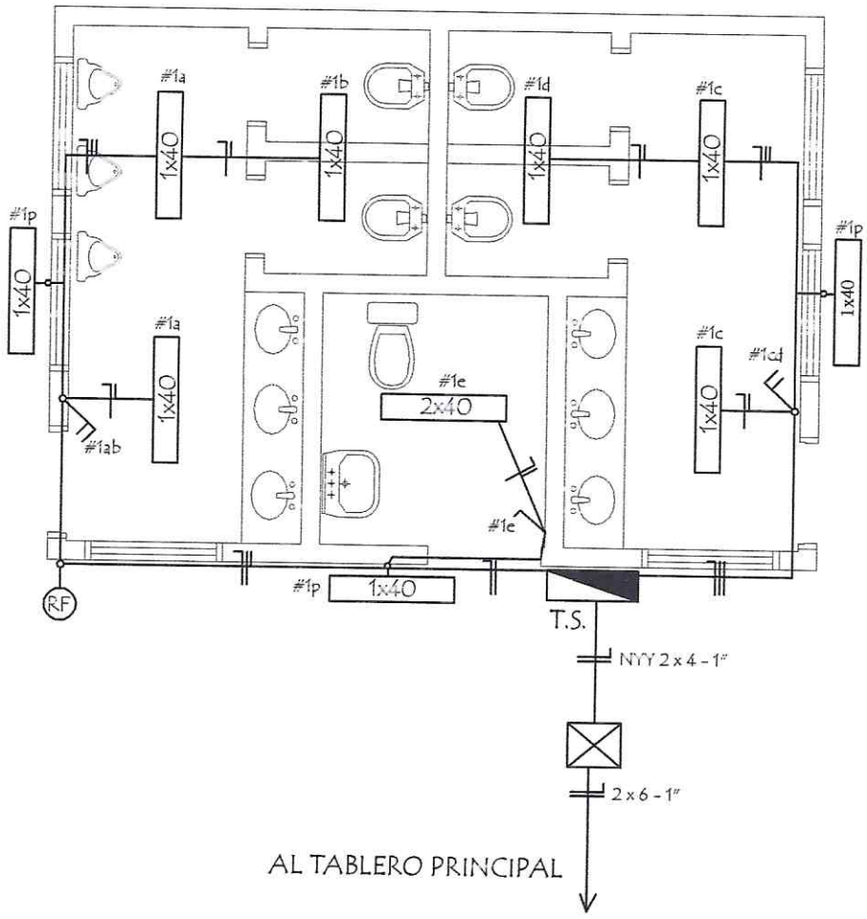

ESQUEMA DEL TS
AL TABLERO GENERAL

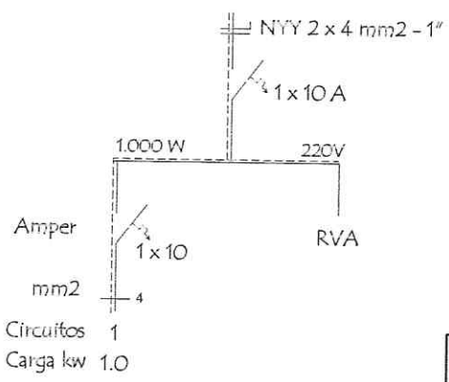

DETALLE DE CARGA T.S.

Circuitos	Fluorescentes 1x40w	Tomas Watt	Otras cargas	TOTAL	
#1	10 x 100			1.000	
TOTAL					1.000 W

Bernardina Sotelo
Ingeniera Civil
Reg. Prof. MOPC N° 4799

MUNICIPALIDAD DE SANTIAGO MISIONES

COLEGIO NACIONAL CARLOS ANTONIO LOPEZ

PROYECTO	Construcción de SS.HH Tipo de 4,40 x 6,15	
Instalaciòn Elèctrica	escala 1 / 50	05

Detalle de Ventana Balancin

ventana balancin tipo (d)

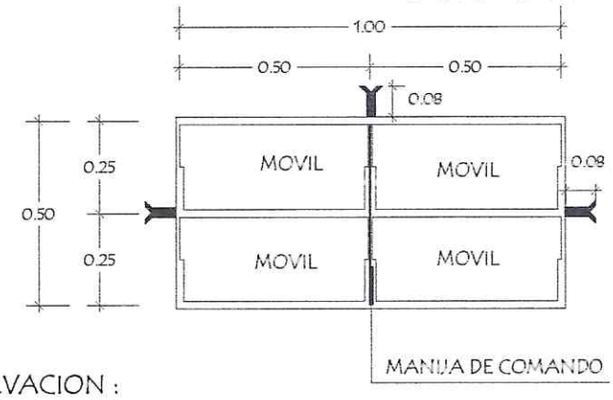

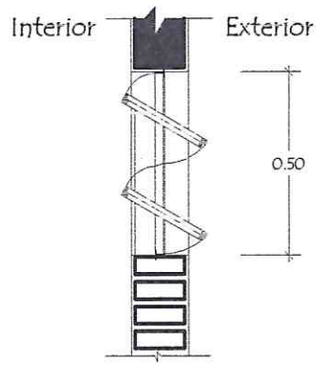

OBSERVACION :

NO DEBE TENER TERMINACIONES EN PUNTAS O CORTANTES

Detalle de Tirante de H° A° de 2" x 5"

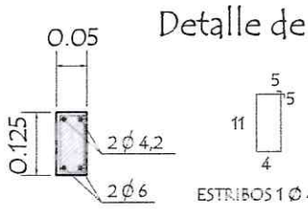

ESTRIBOS 1 Ø 4,2 c/20 - 40

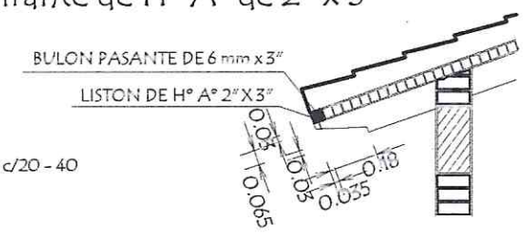

Detalle de Corte de Cimentaciòn

Para paredes de 0,15

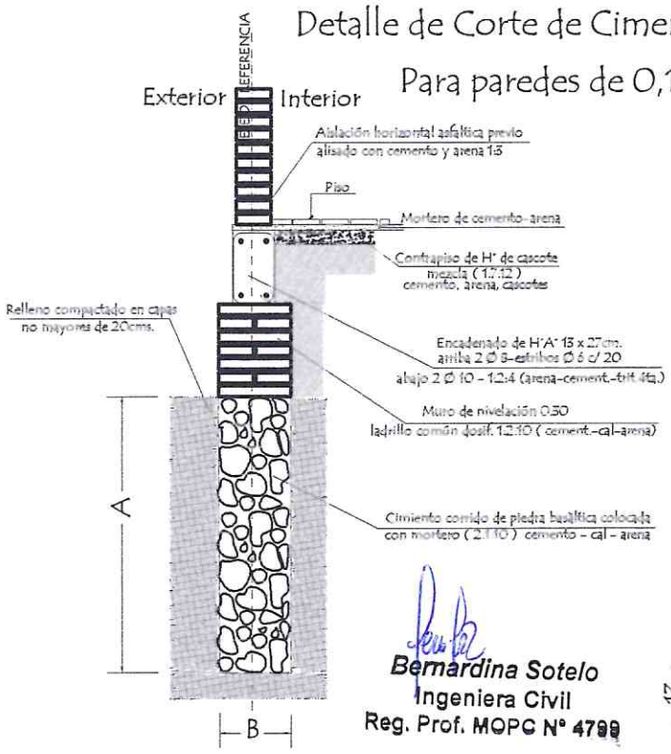

Bernardina Sotelo
Ingeniera Civil
Reg. Prof. MOPC N° 4799

Detalle Encadenado de H° A° de 13 x 27

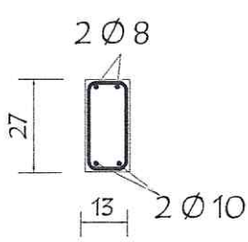

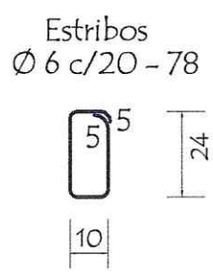

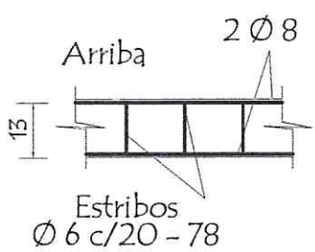

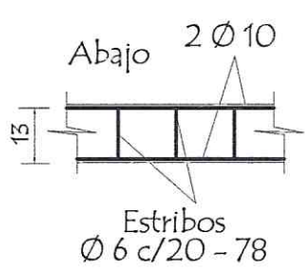

OBSERVACIONES :

1.- LA ALTURA DEL MURO DE NIVELACIÒN SERA VARIABLE EN TODOS LOS CASOS DEPENDIENDO DE LA SITUACION DEL TERRENO

2.- CIMENTACION A = 1,00 o 0,50 mts. DEPENDIENDO DE LA UBICACIÒN
B = 0,50 o 0,30 mts. DEPENDIENDO DE LA UBICACIÒN

MUNICIPALIDAD DE SANTIAGO MISIONES COLEGIO NACIONAL CARLOS ANTONIO LOPEZ		
PROYECTO	Construcción de SS.HH Tipo de 4,40 x 6,15	
Detalle Varios	sin escala	06

Detalle de Camara Sèptica

Planta

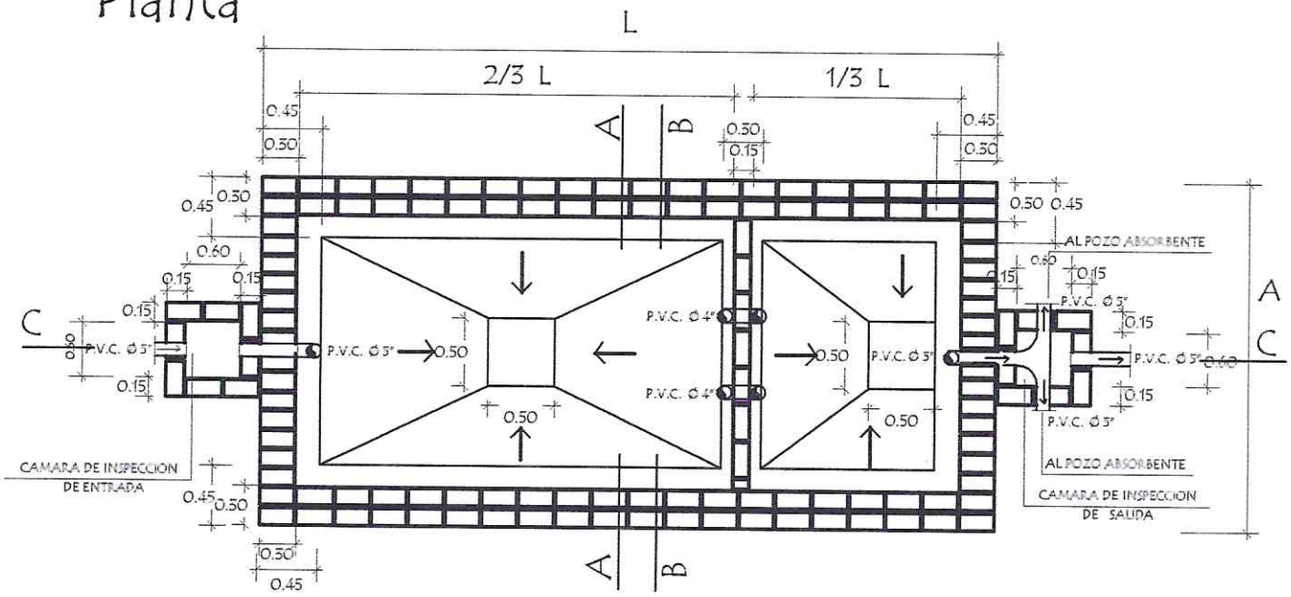

Corte CC

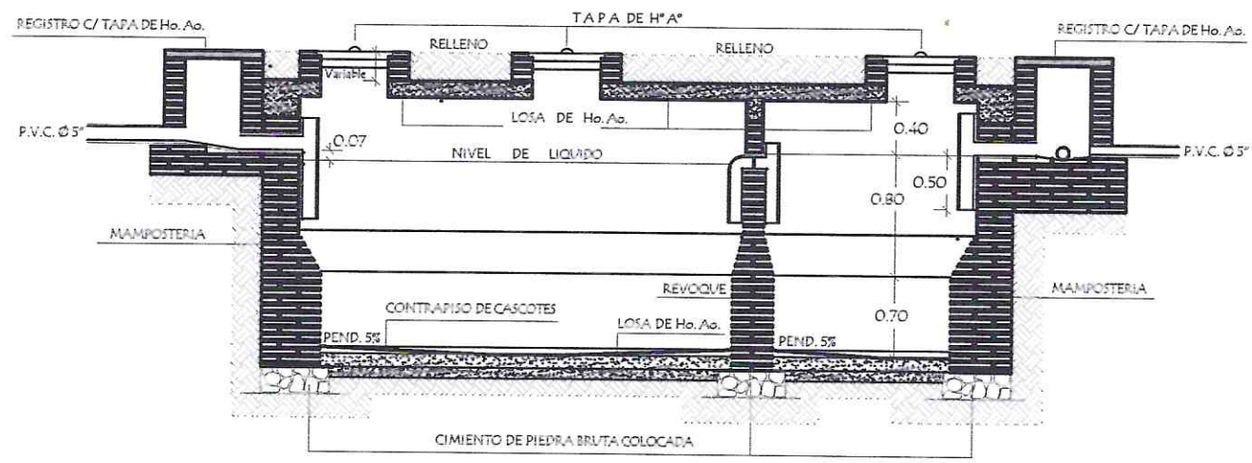

CAMARA SEPTICA MEDIDAS		
TIPO	L	A
1	6.00 mts.	3.00 mts.
2	5.00 mts.	2.00 mts.
3	3.00 mts.	1.50 mts.

REVOQUES INTERNO DE CAMARA		
1 CAPA	1:1/2:4 (CEMENTO,CAL, ARENA)	ESP. 1cm.
2 CAPA	1:2 (CEMENTO,ARENA)	ESP. 0.8cm.
3 CAPA	1 (CEMENTO)	ESP. 0.2cm.

Bernardina Sotelo
Ingeniera Civil
Reg. Prof. MOPC N° 4799

MUNICIPALIDAD DE SANTIAGO MISIONES
COLEGIO NACIONAL CARLOS ANTONIO LOPEZ

PROYECTO	Construcción de SS.HH Tipo de 4,40 x 6,15	
Detalle de Camara Sèptica	sin escala	07

Detalle de Camara Sèptica

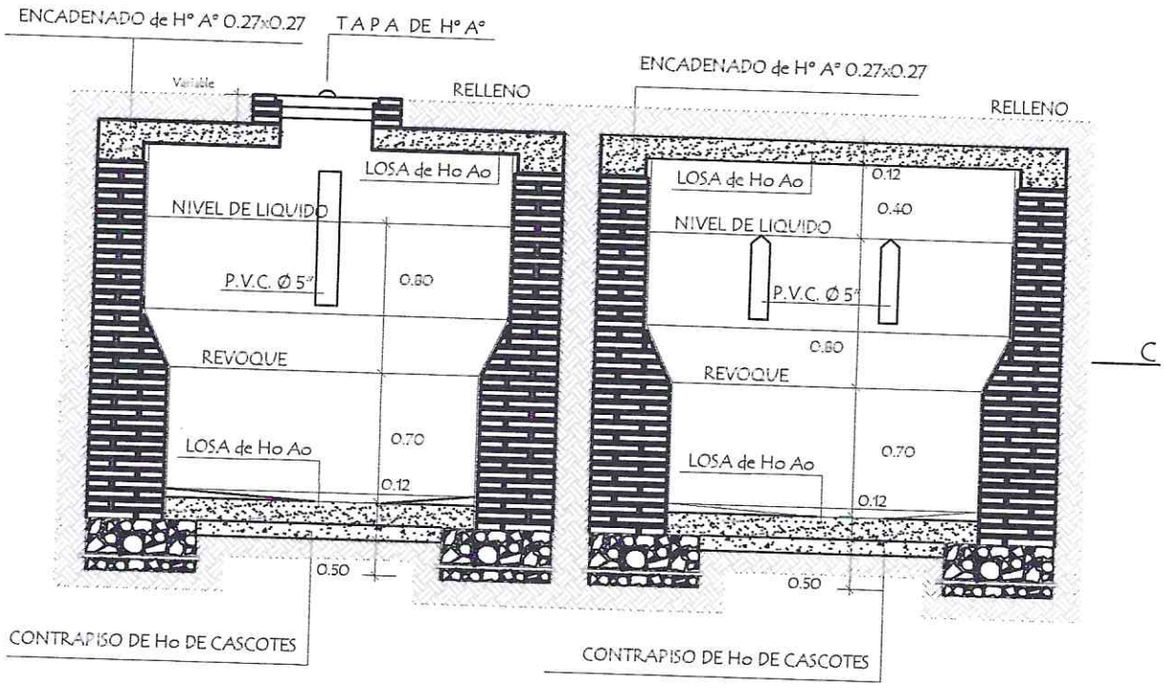

Corte AA

Corte BB

Detalle de losa tapa de camara sèptica

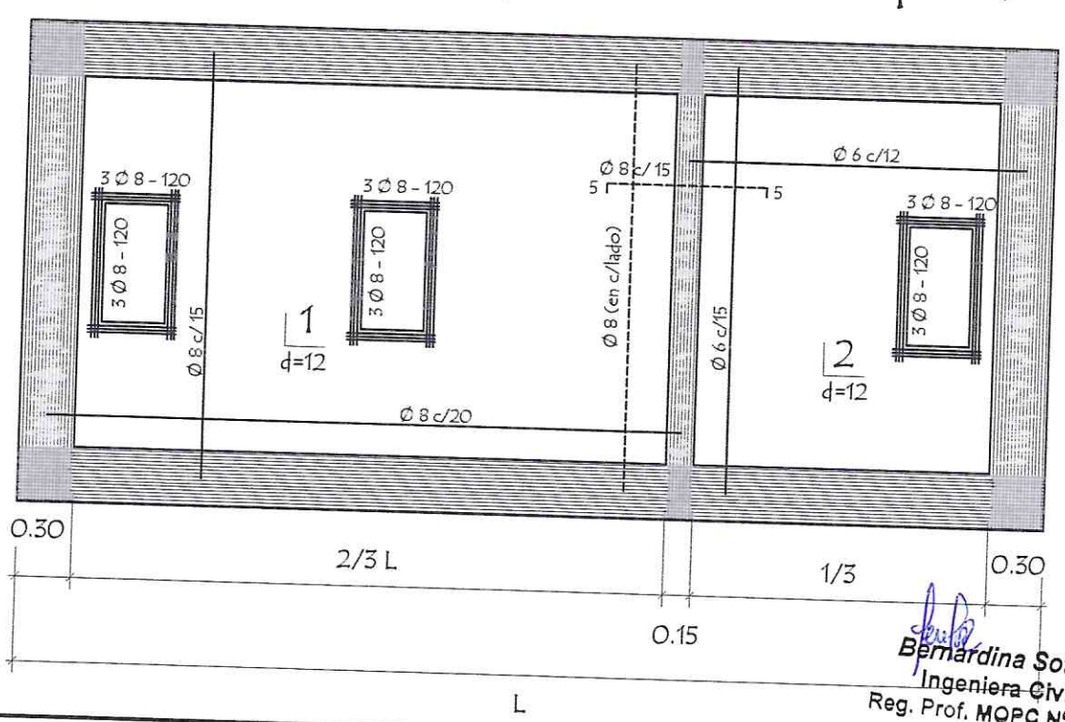

Bernardina Sotelo
Ingeniera Civil
Reg. Prof. MOPC Nº 4799

MUNICIPALIDAD DE SANTIAGO MISIONES

COLEGIO NACIONAL CARLOS ANTONIO LOPEZ

PROYECTO	Construcción de SS.HH Tipo de 4,40 x 6,15
Detalle de Camara Sèptica sin escala	08

Detalle de losa tapa del pozo absorbente

detalle Ⓐ

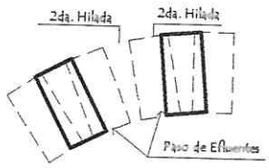

detalle Ⓐ

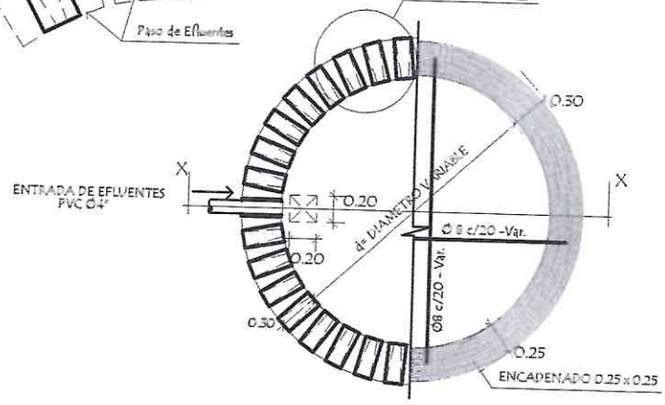

corte xx

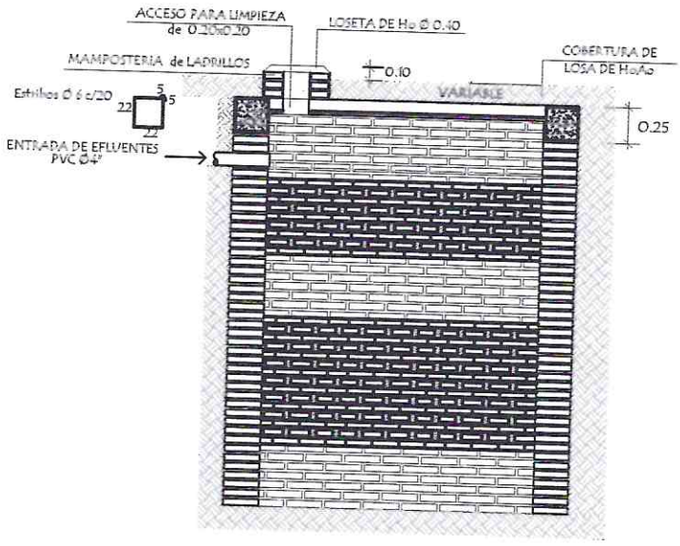

POZO ABSORBENTE MEDIDAS		
TIPO	d	h
1	2.00mts.	2.50mts.
2	2.50mts.	3.00mts.
3	3.00mts.	3.00mts.

Bernardina Sotelo
Ingeniera Civil
Reg. Prof. MOPC N° 4799

MUNICIPALIDAD DE SANTIAGO MISIONES
COLEGIO NACIONAL CARLOS ANTONIO LOPEZ

PROYECTO	Construcción de SS.HH Tipo de 4,40 x 6,15	
Detalle de Pozo Absorvente sin escala		09

Puerta Placa de 0,60 x 1,50
Tipo Vaiven revestido en formica (boxes en baño)

Alzado
Vista exterior

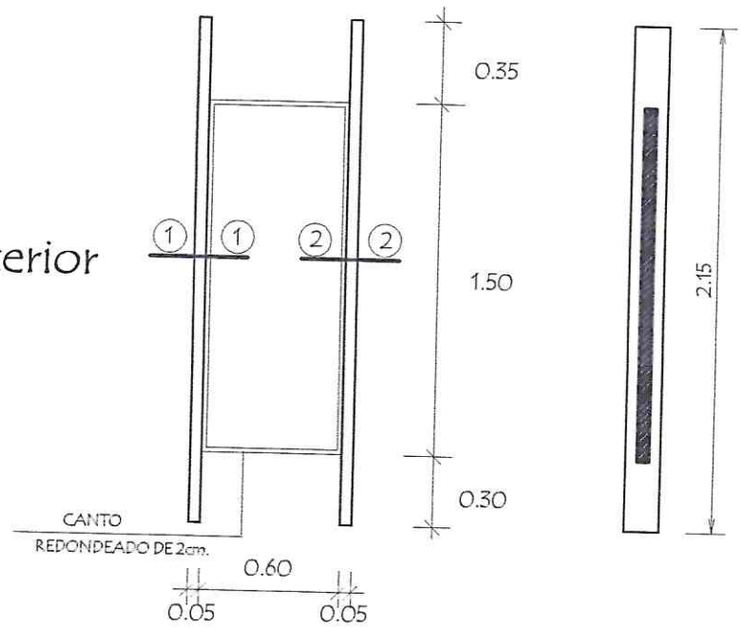

Planta

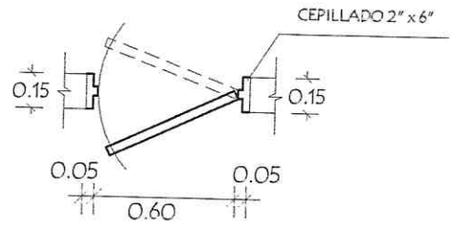

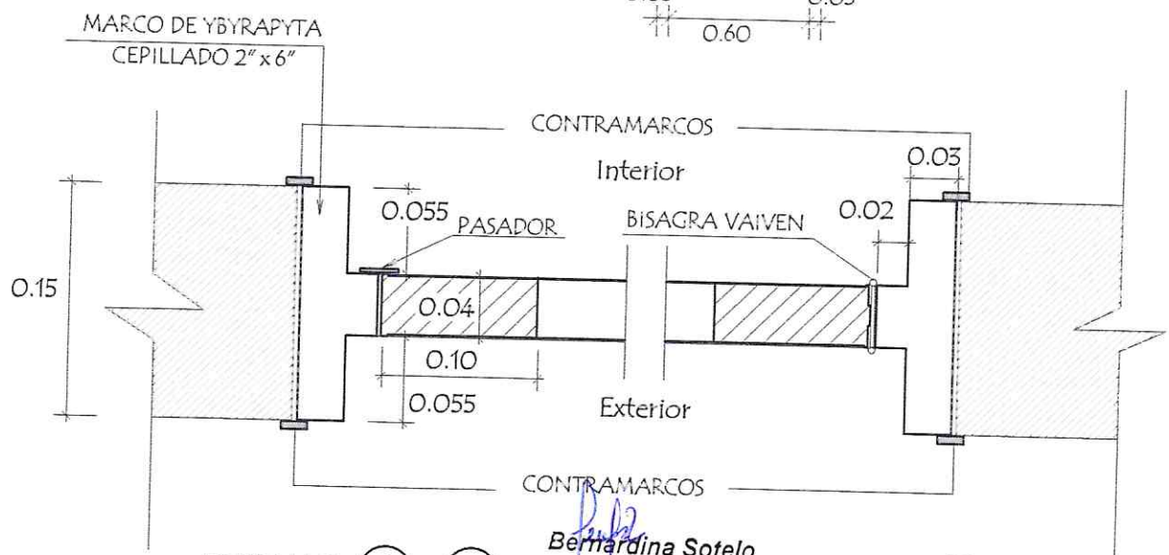

DETALLE 1 - 1

Bernardina Sotelo
Ingeniera Civil
Reg. Prof. MOPC N° 4799

DETALLE 2 - 2

MUNICIPALIDAD DE SANTIAGO MISIONES COLEGIO NACIONAL CARLOS ANTONIO LOPEZ		
PROYECTO	Construcción de SS.HH Tipo de 4,40 x 6,15	
Detalle de Puerta en Boxes	sin escala	10

Puerta Tablero de 0,80 x 2,10

Alzado
Vista exterior

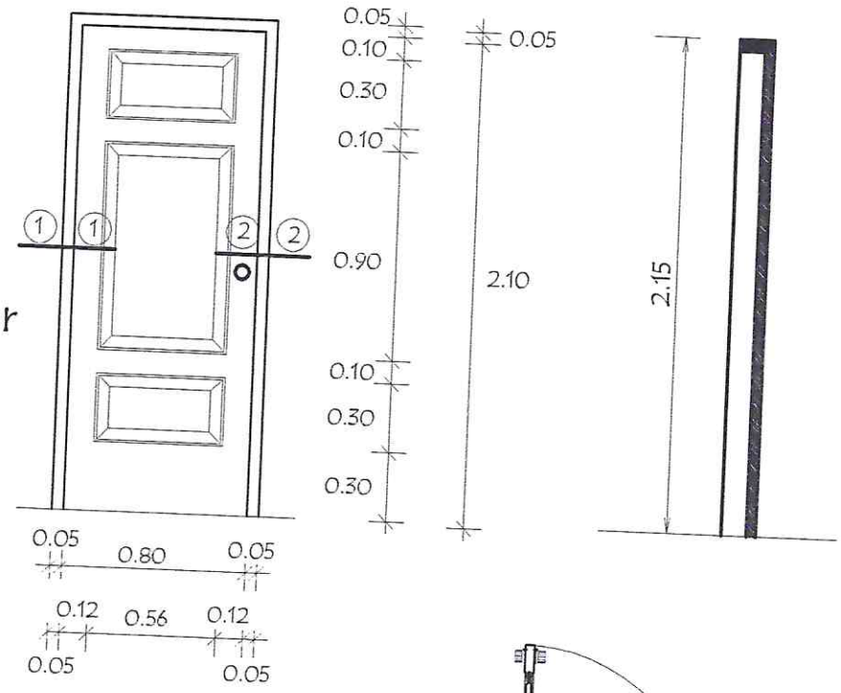

Planta

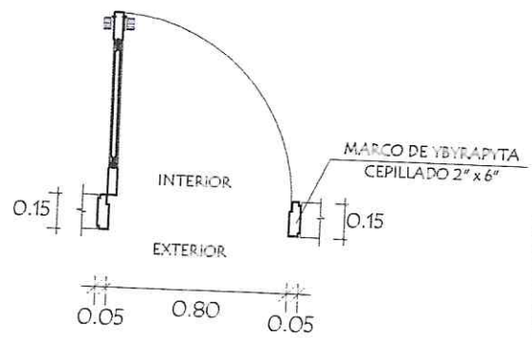

Detalle de Corte - Planta

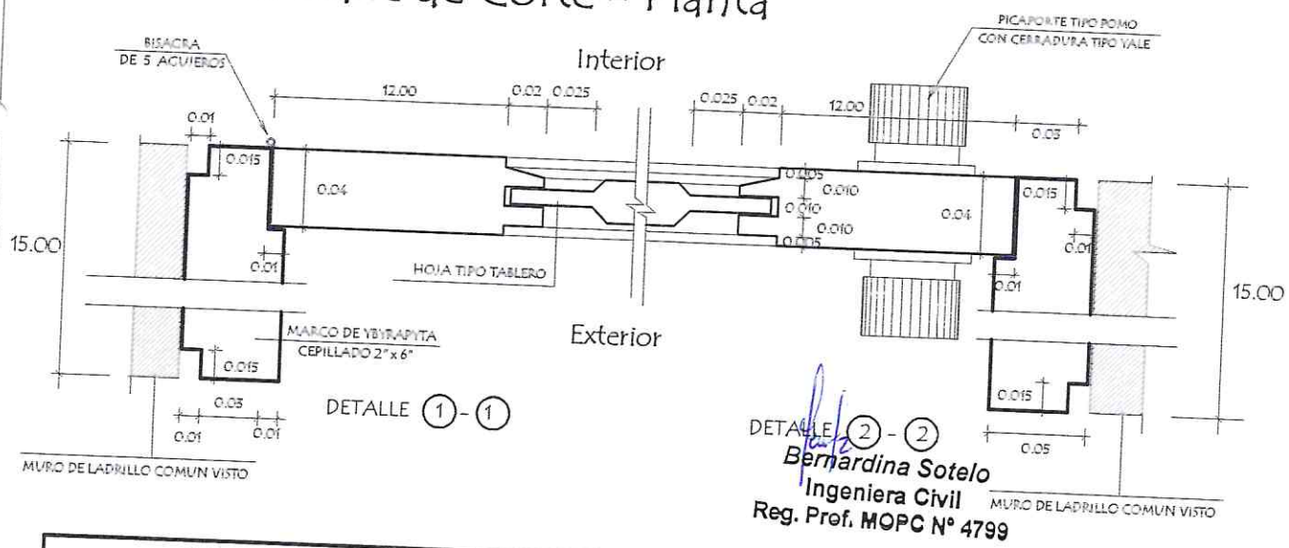

Bernardina Sotelo
Ingeniera Civil
Reg. Prof. MOPC N° 4799

MUNICIPALIDAD DE SANTIAGO MISIONES COLEGIO NACIONAL CARLOS ANTONIO LOPEZ	
PROYECTO	Construcción de SS.HH Tipo de 4,40 x 6,15
Detalle de Puerta Tablero de 0,80 x 2,10 sin escala	11

Puerta Tablero de 0,90 x 2,10 tipo vaiven

Alzado
Vista exterior

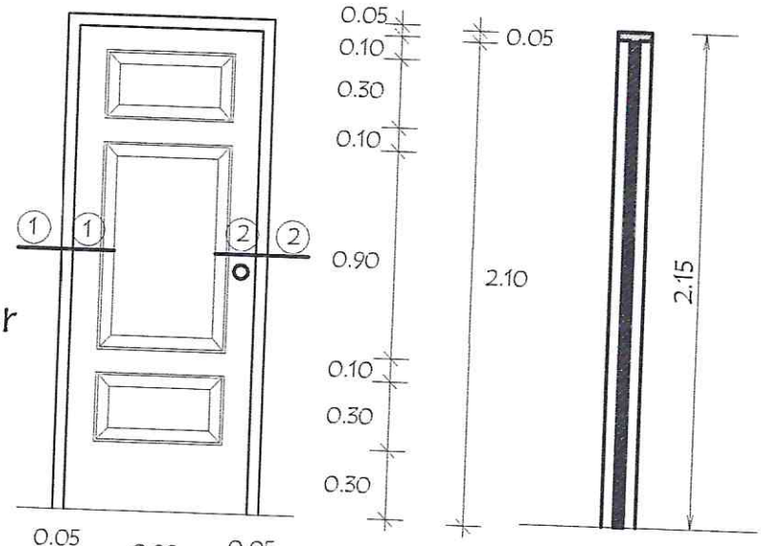

Planta

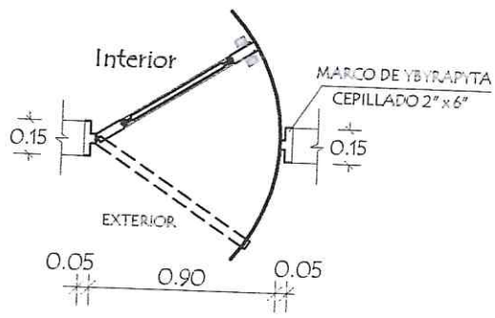

Detalle de Corte - Planta

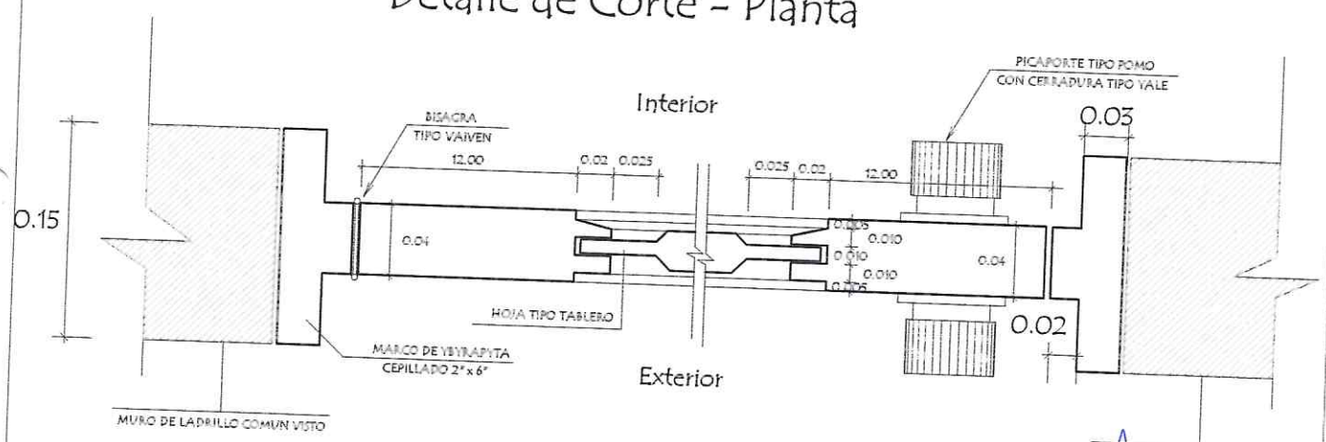

DETALLE (1) - (1)

DETALLE (2) - (2)

Bernardina Sotelo
Ingeniera Civil
Reg. Prof. MOPC N° 4799

MUNICIPALIDAD DE SANTIAGO MISIONES COLEGIO NACIONAL CARLOS ANTONIO LOPEZ		
PROYECTO	Construcción de SS.HH Tipo de 4,40 x 6,15	
Detalle de Puerta Tablero de 0,90 x 2,10 sin escala		12