MUNICIPALIDAD DE CAPITÁN MIRANDA

PROYECTO:CONSTRUCCIÓN DE UN BLOQUE DE TRES AULAS DE 6.80 X 5.80 EN EL COLEGIO MOISÉS BERTONI.
DIRECCIÓN: CALLE DEFENSORES DEL CHACO Y BERTONI- BARRIO BERTONI.
TEMA: PLANO DE UBICACIÓN.
SUPERFICIE A CONSTRUIR: 186 M2.

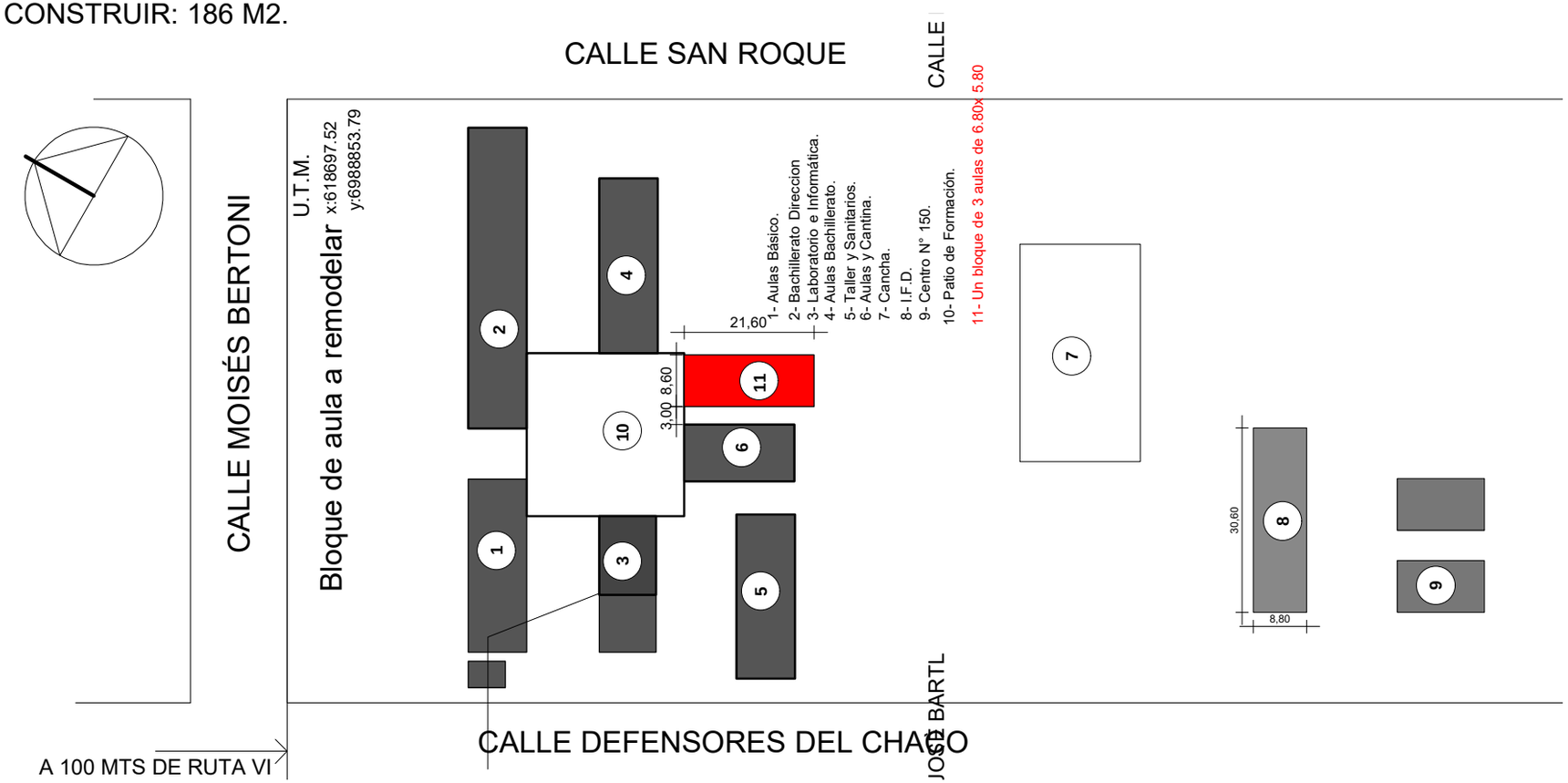

PLANO DE UBICACIÓN.
ESC. 1:1000.

			01
FIRMA DE INTENDENTE MUNICIPAL.	FIRMA DE PRESIDENTE DE LA JUNTA MUNICIPAL	FIRMA DE PROFESIONAL	Esc.:1/1100

MUNICIPALIDAD DE CAPITÁN MIRANDA

PROYECTO:CONSTRUCCIÓN DE UN BLOQUE DE TRES AULAS DE 6.80 X 5.80 EN EL COLEGIO MOISÉS BERTONI.
DIRECCIÓN: CALLE DEFENSORES DEL CHACO Y BERTONI- BARRIO BERTONI.
TEMA: PLANTA ARQUITECTÓNICA.
SUPERFICIE A CONSTRUIR: 186 M2.

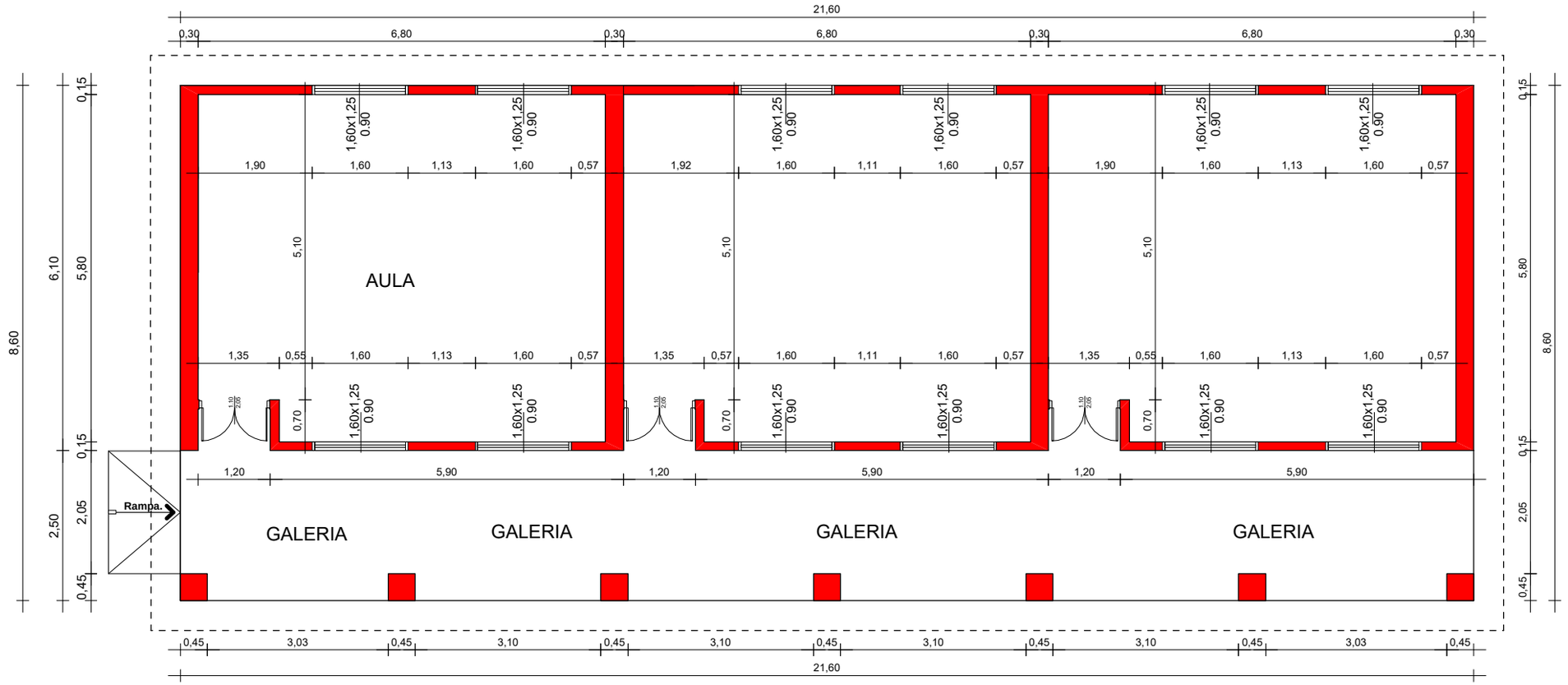

PLANTA ARQUITECTÓNICA..
ESC. 1:100.

			02
FIRMA DE INTENDENTE MUNICIPAL.	FIRMA DE PRESIDENTE DE LA JUNTA MUNICIPAL	FIRMA DE PROFESIONAL	Esc.:1/100

MUNICIPALIDAD DE CAPITÁN MIRANDA

PROYECTO:CONSTRUCCIÓN DE UN BLOQUE DE TRES AULAS DE 6.80 X 5.80 EN EL COLEGIO MOISÉS BERTONI.
DIRECCIÓN: CALLE DEFENSORES DEL CHACO Y BERTONI- BARRIO BERTONI.
TEMA: CORTE TRANSVERSAL.
SUPERFICIE A CONSTRUIR: 186 M2.

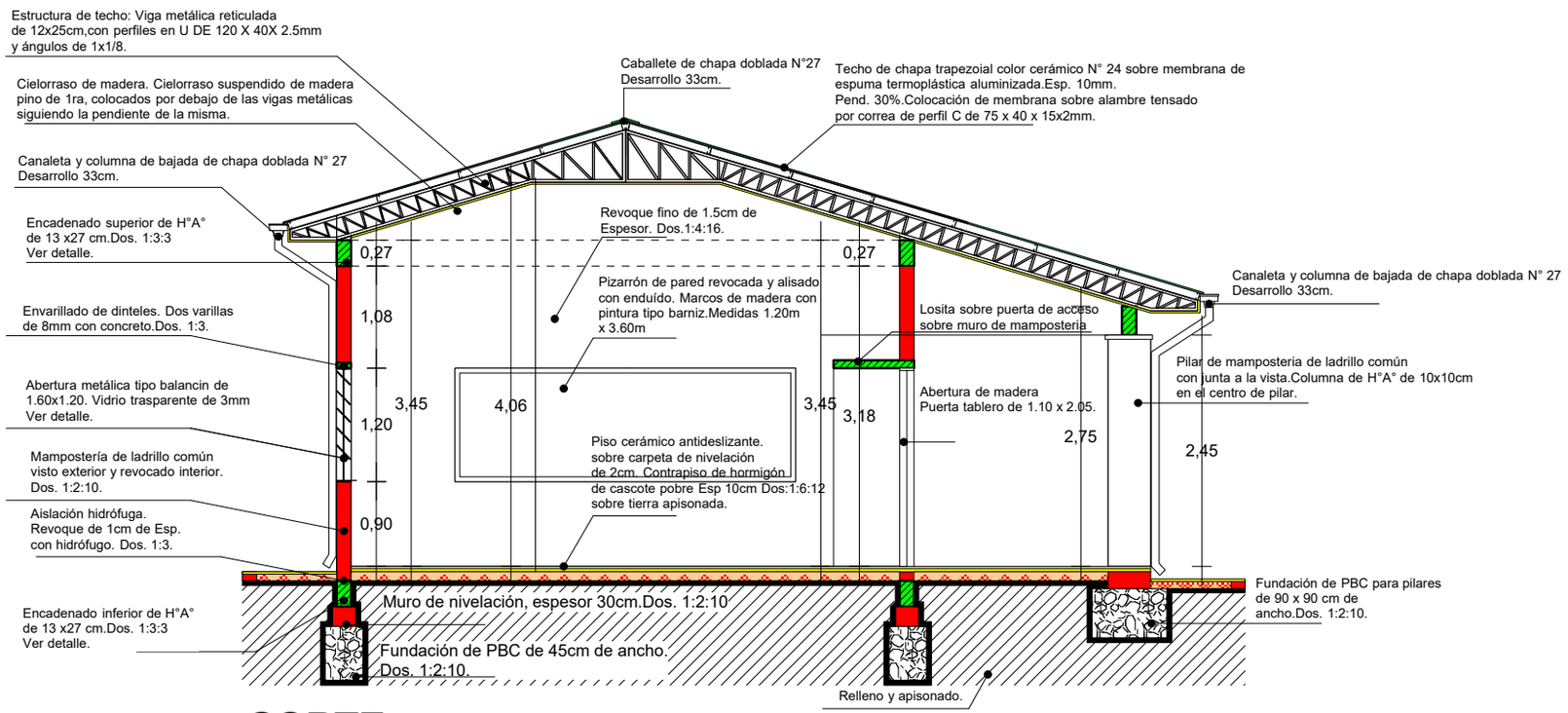

CORTE.
ESC. 1:75

			03
FIRMA DE INTENDENTE MUNICIPAL.	FIRMA DE PRESIDENTE DE LA JUNTA MUNICIPAL	FIRMA DE PROFESIONAL	Esc.:1/75

PROYECTO:CONSTRUCCIÓN DE UN BLOQUE DE TRES AULAS DE 6.80 X 5.80 EN EL COLEGIO MOISÉS BERTONI.
DIRECCIÓN: CALLE DEFENSORES DEL CHACO Y BERTONI- BARRIO BERTONI.
TEMA: PLANO DE FUNDACIÓN.
SUPERFICIE A CONSTRUIR: 186 M2.

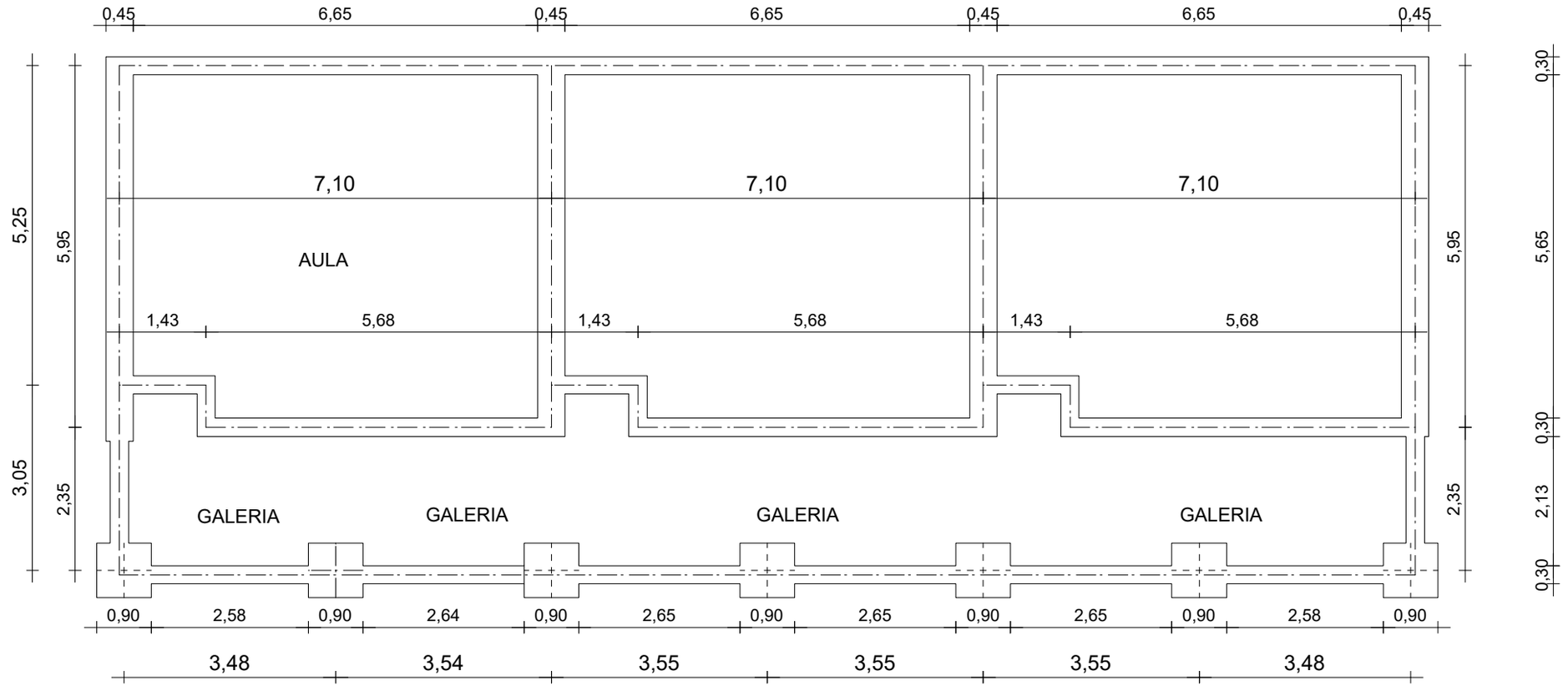

PLANO DE FUNDACIÓN.
ESC. 1:100.

			04
FIRMA DE INTENDENTE MUNICIPAL.	FIRMA DE PRESIDENTE DE LA JUNTA MUNICIPAL	FIRMA DE PROFESIONAL	Esc.:1/100

PROYECTO:CONSTRUCCIÓN DE UN BLOQUE DE TRES AULAS DE 6.80 X 5.80 EN EL COLEGIO MOISÉS BERTONI.
DIRECCIÓN: CALLE DEFENSORES DEL CHACO Y BERTONI- BARRIO BERTONI.
TEMA: ESTRUCTURA DE TECHO.
SUPERFICIE A CONSTRUIR: 186 M2.

ESTRUCTURA DE TECHO.
ESC. 1:100.

			05
FIRMA DE INTENDENTE MUNICIPAL.	FIRMA DE PRESIDENTE DE LA JUNTA MUNICIPAL	FIRMA DE PROFESIONAL	Esc.:1/100

PROYECTO:CONSTRUCCIÓN DE UN BLOQUE DE TRES AULAS DE 6.80 X 5.80 EN EL COLEGIO MOISÉS BERTONI.
DIRECCIÓN: CALLE DEFENSORES DEL CHACO Y BERTONI- BARRIO BERTONI.
TEMA: DETALLE DE TECHO
SUPERFICIE A CONSTRUIR: 186 M2.

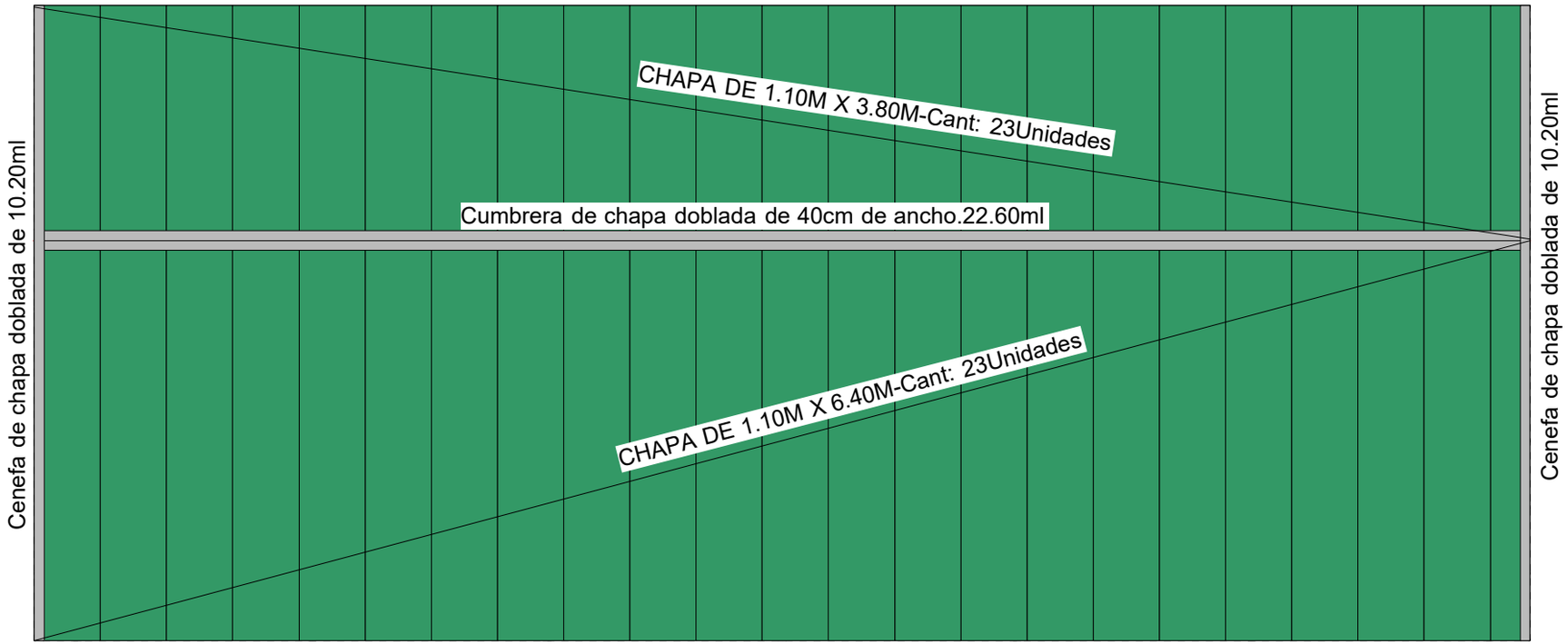

DETALLE DE TECHO.
ESC. 1:100.

			06
FIRMA DE INTENDENTE MUNICIPAL.	FIRMA DE PRESIDENTE DE LA JUNTA MUNICIPAL	FIRMA DE PROFESIONAL	Esc.:1/100

PROYECTO:CONSTRUCCIÓN DE UN BLOQUE DE TRES AULAS DE 6.80 X 5.80 EN EL COLEGIO MOISÉS BERTONI.
DIRECCIÓN: CALLE DEFENSORES DEL CHACO Y BERTONI- BARRIO BERTONI.
TEMA: ESQUEMA ELÉCTRICO.
SUPERFICIE A CONSTRUIR: 186 M2.

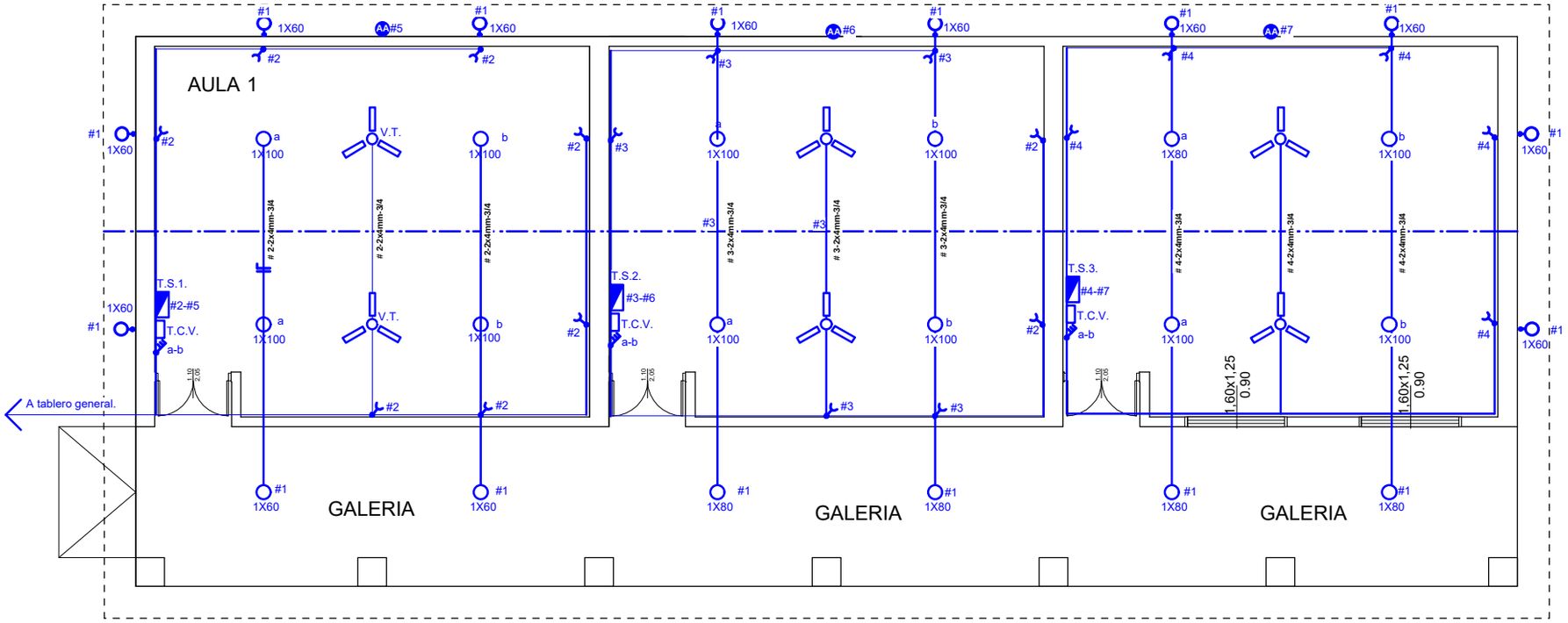

ESQUEMA ELÉCTRICO.
ESC. 1:100.

			07
FIRMA DE INTENDENTE MUNICIPAL.	FIRMA DE PRESIDENTE DE LA JUNTA MUNICIPAL	FIRMA DE PROFESIONAL	Esc.:1/100

PROYECTO:CONSTRUCCIÓN DE UN BLOQUE DE TRES AULAS DE 6.80 X 5.80 EN EL COLEGIO MOISÉS BERTONI.
DIRECCIÓN: CALLE DEFENSORES DEL CHACO Y BERTONI- BARRIO BERTONI.
TEMA: ESQUEMA ELÉCTRICO.
SUPERFICIE A CONSTRUIR: 186 M2.

PLANILLA DE CARGAS (T.S.)

TRES AULAS. - : 16260W

LOCALES	CIRCUITOS Nº	Lamparas LED.	Lamparas LED.	Toma corriente	A.A split	Ventiladores	F A S E S			TOTAL
		100w.	60w.	100w.	24000 btu		R	S	T	
GALERÍAS.	1		16x60				960W			
AULA 1	2	4x100		7x100		2x100		1300W		
AULA 2	3	4x100		7x100		2x100			1300W	
AULA 3	4	4x100		7x100		2x100	1300W			
AULA 1-A-A	5				1X3800			3800W		
AULA 2-A-A	6				1X3800				3800W	
AULA 3-A-A	7				1X3800		3800W			
C A R G A P O R F A S E							6060W	5100W	5.100W	
C A R G A T O T A L										16.260W
A M P E R A J E T O T A L										3x30A

08

FIRMA DE INTENDENTE MUNICIPAL.

FIRMA DE PRESIDENTE DE LA JUNTA MUNICIPAL

FIRMA DE PROFESIONAL

Esc.:1/100

PROYECTO:CONSTRUCCIÓN DE UN BLOQUE DE TRES AULAS DE 6.80 X 5.80 EN EL COLEGIO MOISÉS BERTONI.
DIRECCIÓN: CALLE DEFENSORES DEL CHACO Y BERTONI- BARRIO BERTONI.
TEMA: ESQUEMA ELÉCTRICO.
SUPERFICIE A CONSTRUIR: 186 M2.

ESQUEMA ELÉCTRICO.
ESC. 1:100.

OBS.

Los artefactos serán LED e iran colgados

Los conductores seran de 4mm

Todas las tomas iran a una altura de 1.30m del N.P.T.

Los ventiladores serán de 7 velocidades de caja pesada.

Los A.A serán de 24.000BTU y tendran llaves y circuitos independientes.

ESQUEMA DE TABLERO SECCIONAL

CARGA TOTAL: **16.340 W**

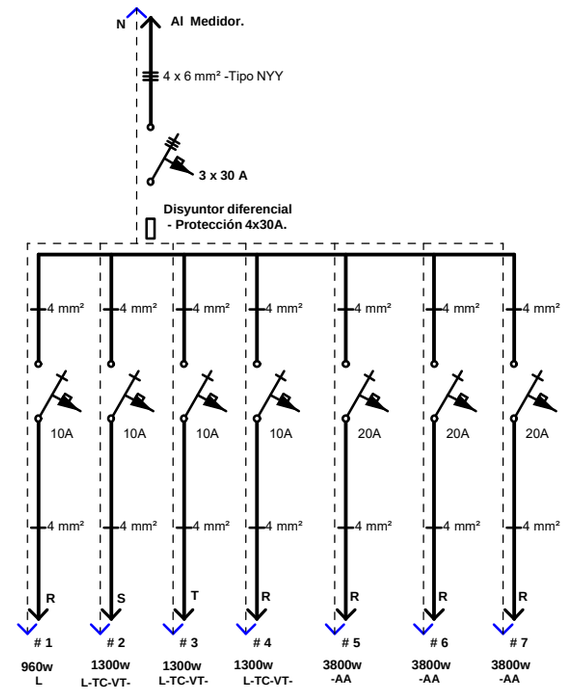

^

09

FIRMA DE INTENDENTE MUNICIPAL.

FIRMA DE PRESIDENTE DE LA JUNTA MUNICIPAL

FIRMA DE PROFESIONAL

Esc.:1/100

PROYECTO:CONSTRUCCIÓN DE UN BLOQUE DE TRES AULAS DE 6.80 X 5.80 EN EL COLEGIO MOISÉS BERTONI.
DIRECCIÓN: CALLE DEFENSORES DEL CHACO Y BERTONI- BARRIO BERTONI.
TEMA: DETALLE DE ESTRUCTURA DE TECHO.
SUPERFICIE A CONSTRUIR: 186 M2.

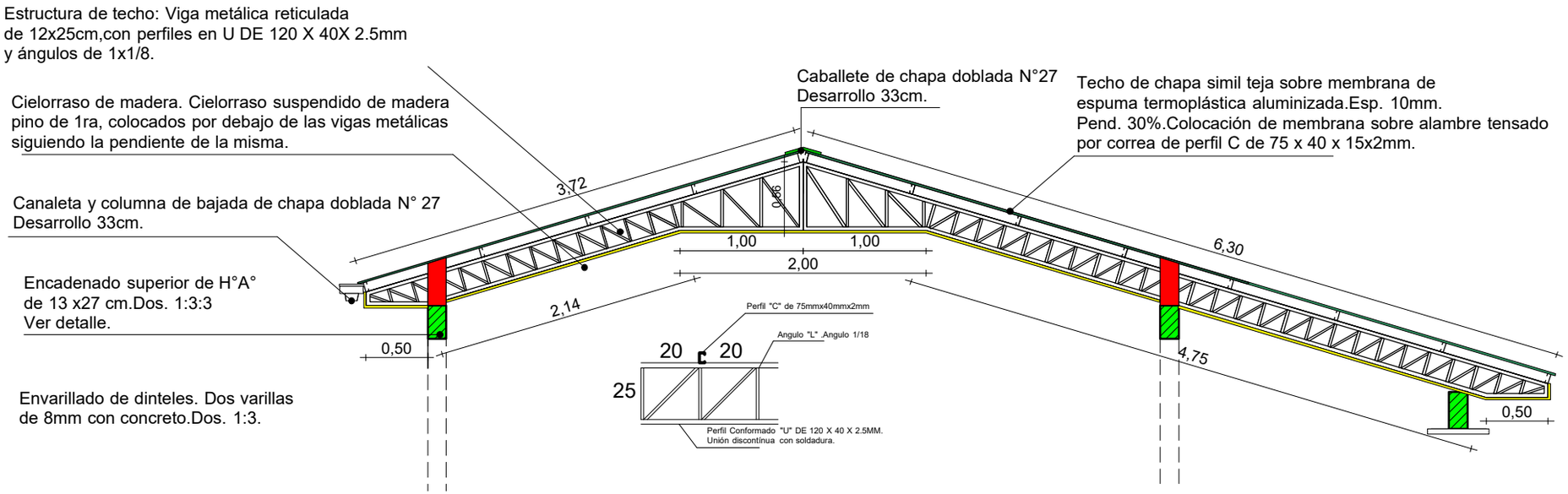

DETALLE DE ETRUCTURA RETICULADA.
Esc: 1:50.

			10
FIRMA DE INTENDENTE MUNICIPAL.	FIRMA DE PRESIDENTE DE LA JUNTA MUNICIPAL	FIRMA DE PROFESIONAL	Esc.:1/50

PROYECTO:CONSTRUCCIÓN DE UN BLOQUE DE TRES AULAS DE 6.80 X 5.80 EN EL COLEGIO MOISÉS BERTONI.
DIRECCIÓN: CALLE DEFENSORES DEL CHACO Y BERTONI- BARRIO BERTONI.
TEMA: DETALLES.
SUPERFICIE A CONSTRUIR: 186 M2.

ENCADENADO INFERIOR Y SUPERIOR.

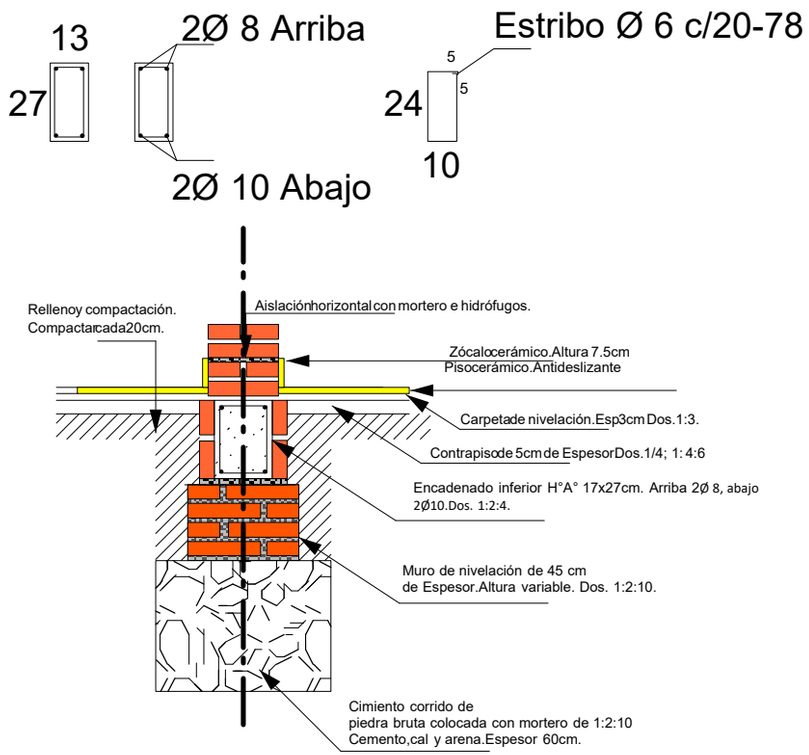

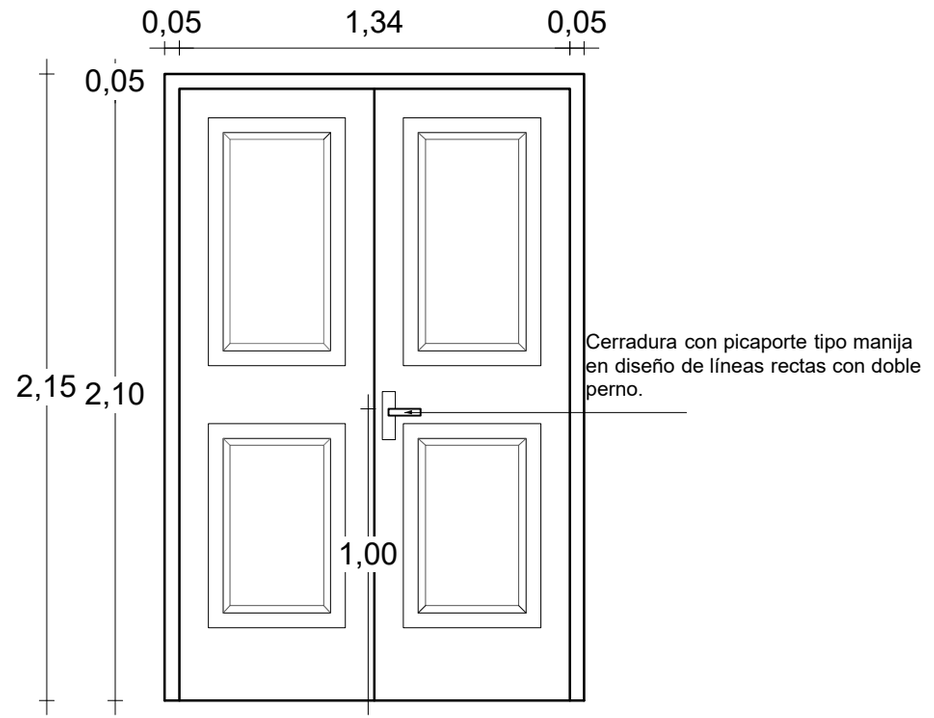

PUERTA DE ACCESO- TABLERO (ABRE HACIA AFUERA)

DETALLE DE CIMENTACIÓN.

11

FIRMA DE INTENDENTE MUNICIPAL.

FIRMA DE PRESIDENTE DE LA JUNTA MUNICIPAL

FIRMA DE PROFESIONAL

Esc.:1/25

PROYECTO:CONSTRUCCIÓN DE UN BLOQUE DE TRES AULAS DE 6.80 X 5.80 EN EL COLEGIO MOISÉS BERTONI.
DIRECCIÓN: CALLE DEFENSORES DEL CHACO Y BERTONI- BARRIO BERTONI.
TEMA: DETALLES.
SUPERFICIE A CONSTRUIR: 186 M2.

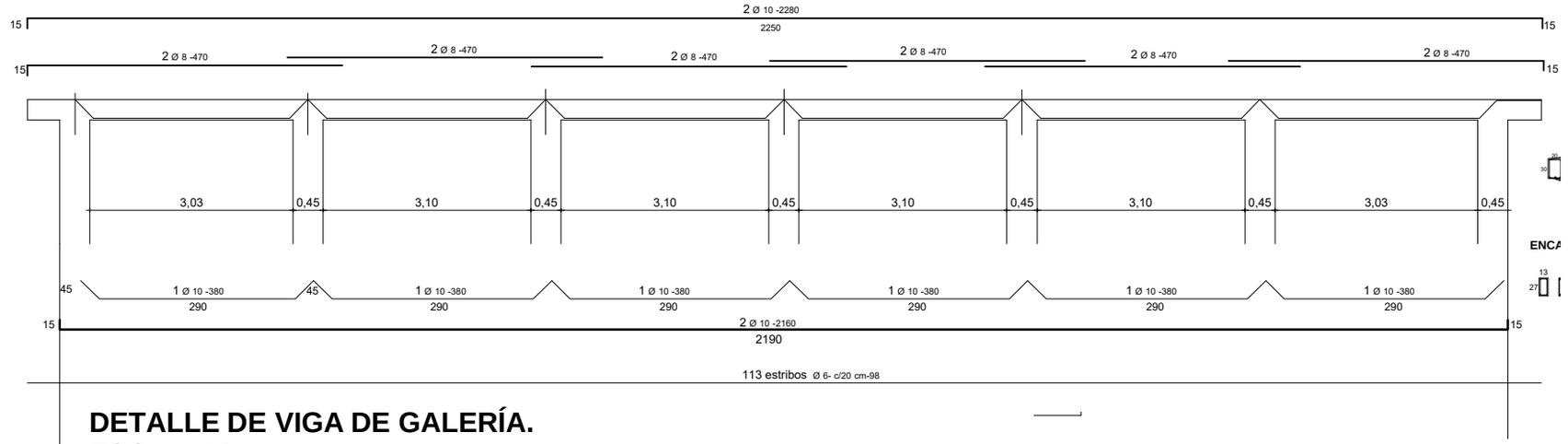

DETALLE DE VIGA DE GALERÍA.
ESC. 1:100.

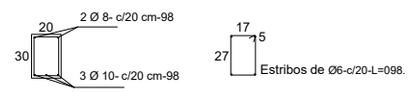

ENCADENADO INFERIOR Y SUPERIOR

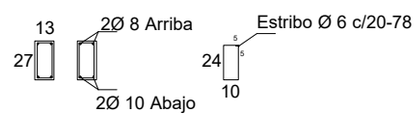

5

			12
FIRMA DE INTENDENTE MUNICIPAL.	FIRMA DE PRESIDENTE DE LA JUNTA MUNICIPAL	FIRMA DE PROFESIONAL	Esc.:1/25

PROYECTO:CONSTRUCCIÓN DE UN BLOQUE DE TRES AULAS DE 6.80 X 5.80 EN EL COLEGIO MOISÉS BERTONI.
DIRECCIÓN: CALLE DEFENSORES DEL CHACO Y BERTONI- BARRIO BERTONI.
TEMA: DETALLES.
SUPERFICIE A CONSTRUIR: 186 M2.

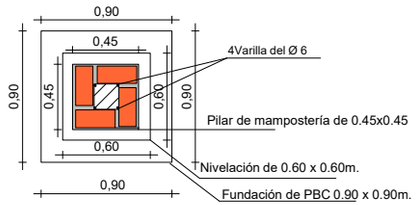

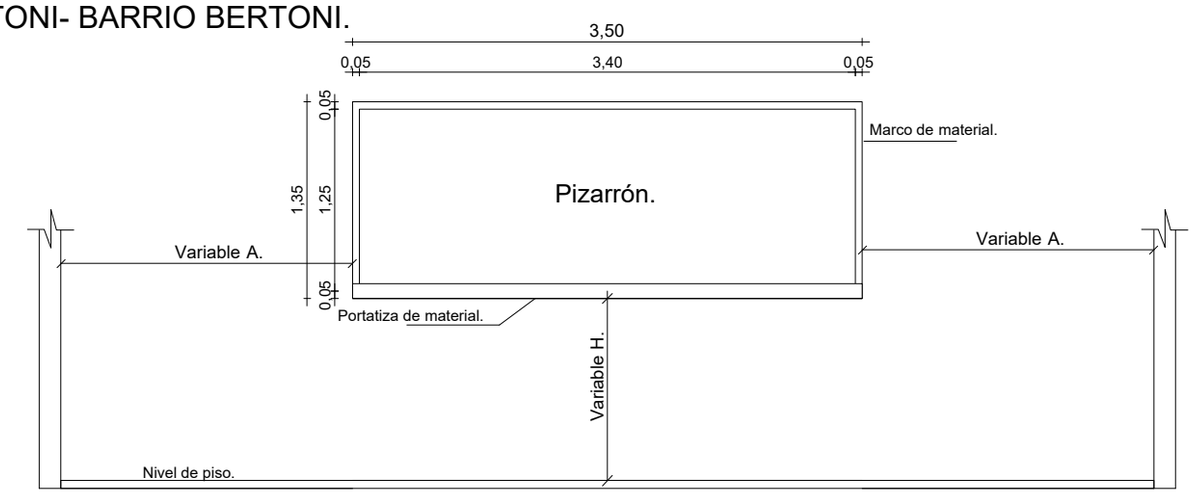

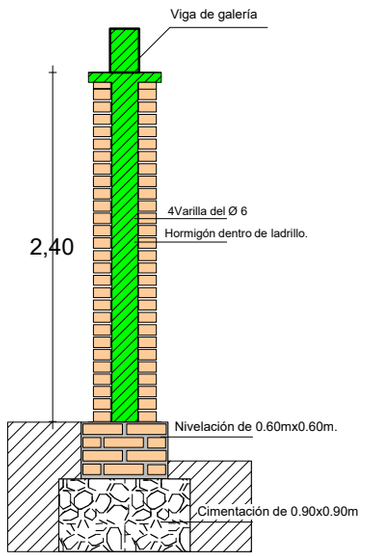

DETALLE DE PILAR.

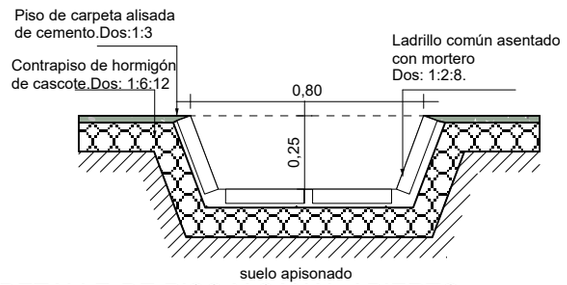

DETALLE DE PISO Y CANAL ABIERTO.
ESC.: 1:20.

CONSTRUCCIÓN DE PIZARRÓN EMPOTRADO EN MURO.

ESPECIFICACIONES TÉCNICAS.

1- Sobre el muro de ladrillo marcar las dimensiones recomendadas preparar el marco de material y porta tiza con ladrillos empotrados,revocados posteriormente con mortero,cemento-arena(1:3), dandole revoque con mortero cemento-arena (1:3), y aplicación de 3 manos de enduído plástico con terminación redondeada en las aristas interiores.

2- En la zona de pizarrón propiamente dicho, aplicar una azotada con hidrófugo,posteriormente a la terminación luego de la cantidad de alisados necesarios.

3- Aplicar sellador o fijador plástico, posteriormente aplicar tres manos de pintura sintética para pizarrón color verde pizarra, en el marco y portatiza luego del mismo proceso pintura sintética color gris.

OBSERVACIONES.

1- ALTURAS A RESPETAR EN LA UBICACIÓN DE PIZARRÓN.

1-Para Escuela.	2- Para Colegio.
A 1.15M	A- 1.70M
B 0.70M	B- 0.80 M.

FIRMA DE INTENDENTE MUNICIPAL.

FIRMA DE PRESIDENTE DE LA JUNTA MUNICIPAL

FIRMA DE PROFESIONAL

Esc.:1/25