# SSHH TIPO 4.40 x 6.15
# CON TECHO DE TEJAS

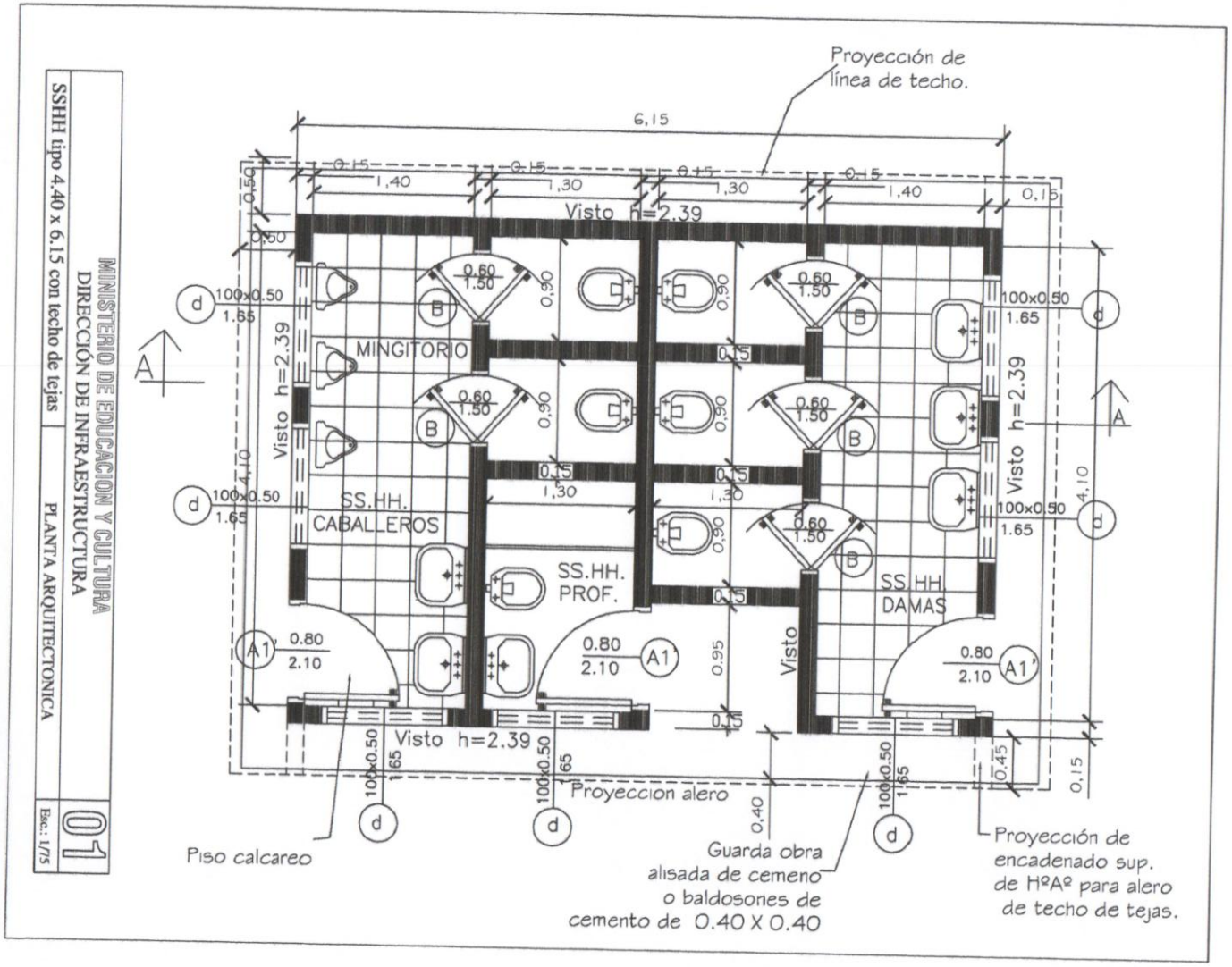


MINISTERIO DE EDUCACION Y CULTURA

DIRECCIÓN DE INFRAESTRUCTURA

SSHH tipo 4.40 x 6.15 con techo de tejas

PLANTA ARQUITECTONICA

01

Esc.: 1/75

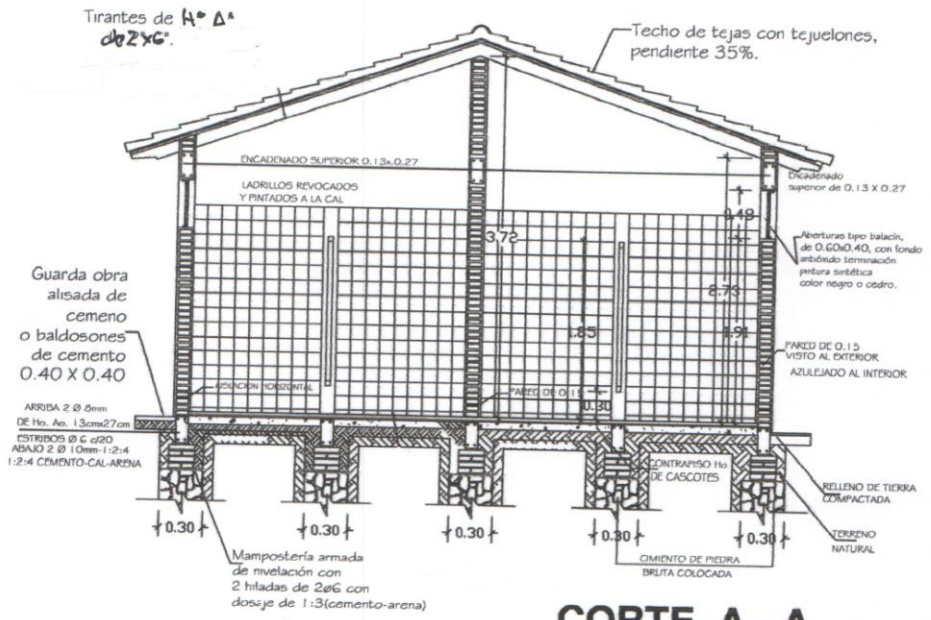


## CORTE A - A

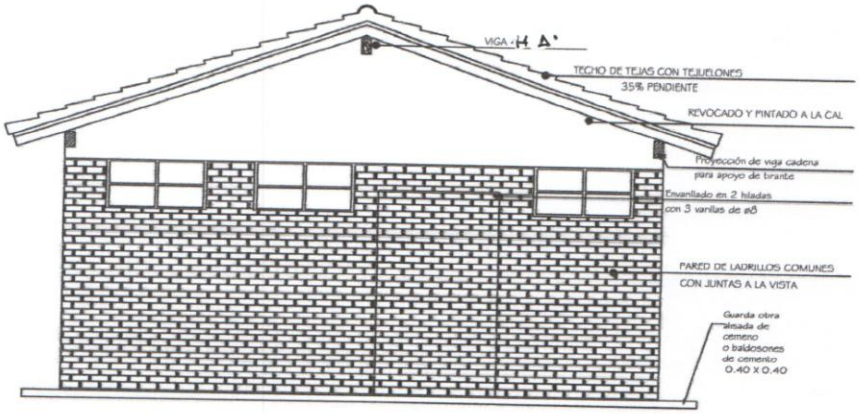


## FACHADA

| | | |
|---|---|---|
| MINISTERIO DE EDUCACION Y CULTURA<br>DIRECCIÓN DE INFRAESTRUCTURA | | 02 |
| SSHH tipo 4.40 x 6.15 con techo de tejas | CORTE TRANSVERSAL Y FACHADA FRONTAL | Esc.: 1/100 |

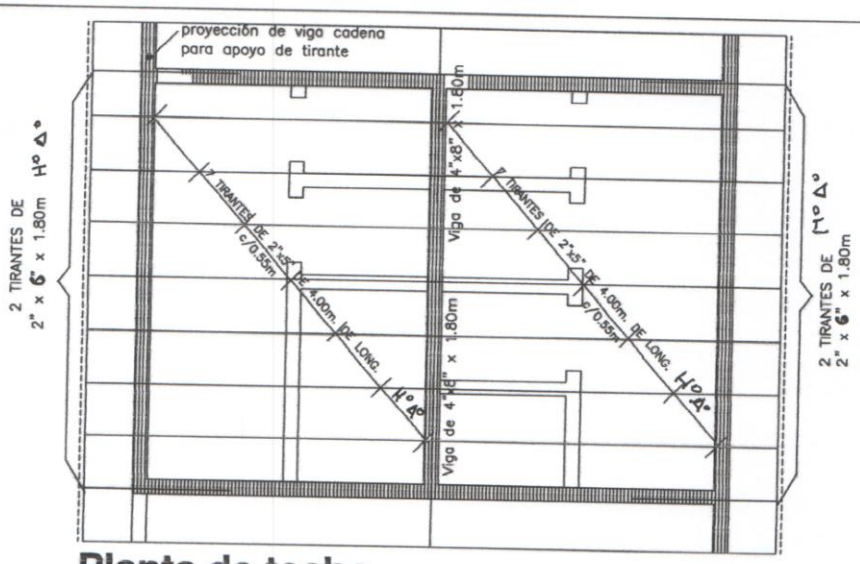


# Planta de techo

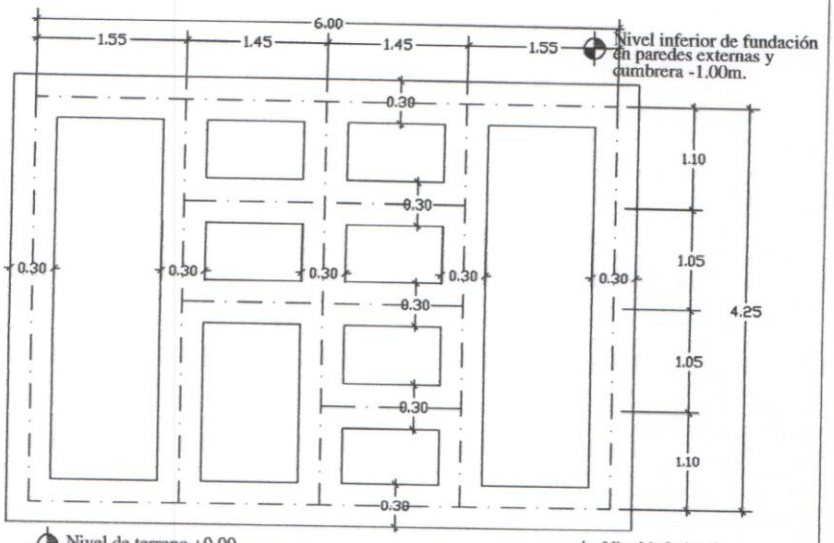


# Planta de fundación

| | | |
|---|---|---|
| MINISTERIO DE EDUCACION Y CULTURA<br>DIRECCIÓN DE INFRAESTRUCTURA | | 03 |
| SSHH tipo 4.40 x 6.15 con techo de tejas | PLANTA DE TECHO Y PLANTA DE FUNDACION | Esc.: 1/100 |

# Planta Instalación Agua corriente

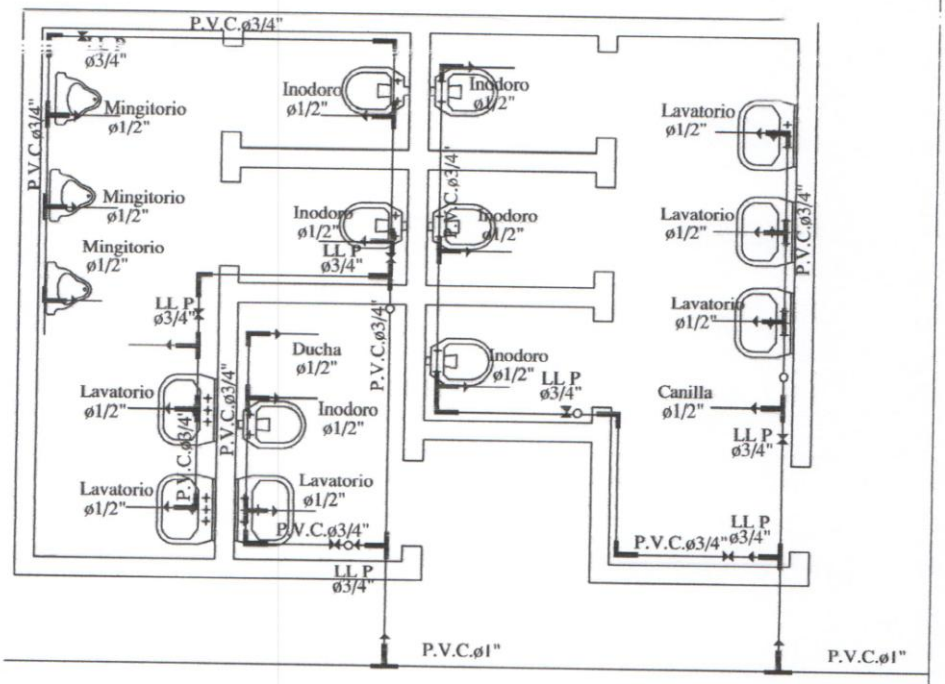


Para cada cisterna de los inodoros se debera colocar una llave de paso

| MINISTERIO DE EDUCACION Y CULTURA<br>DIRECCIÓN DE INFRAESTRUCTURA | | 04 |
|---|---|---|
| SSHH tipo 4.40 x 6.15 con techo de tejas | PLANTA INSTALACION AGUA CORRIENTE | Esc.: 1/75 |

# Axonometría

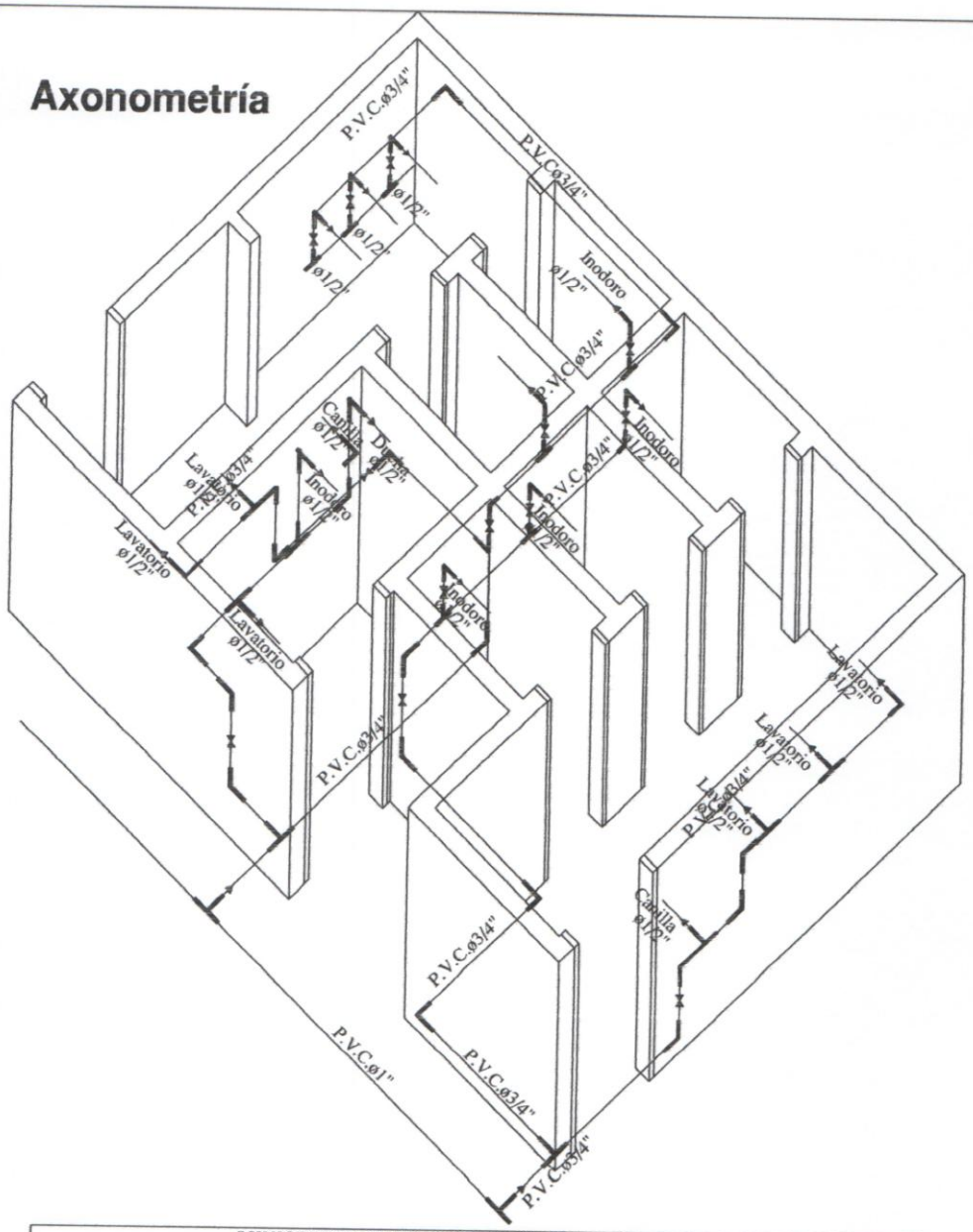


| | | |
|---|---|---|
| MINISTERIO DE EDUCACION Y CULTURA<br>DIRECCIÓN DE INFRAESTRUCTURA | | 05 |
| SSHH tipo 4.40 x 6.15 con techo de tejas | DETALLE CAÑERIAS | Esc.: 1/75 |

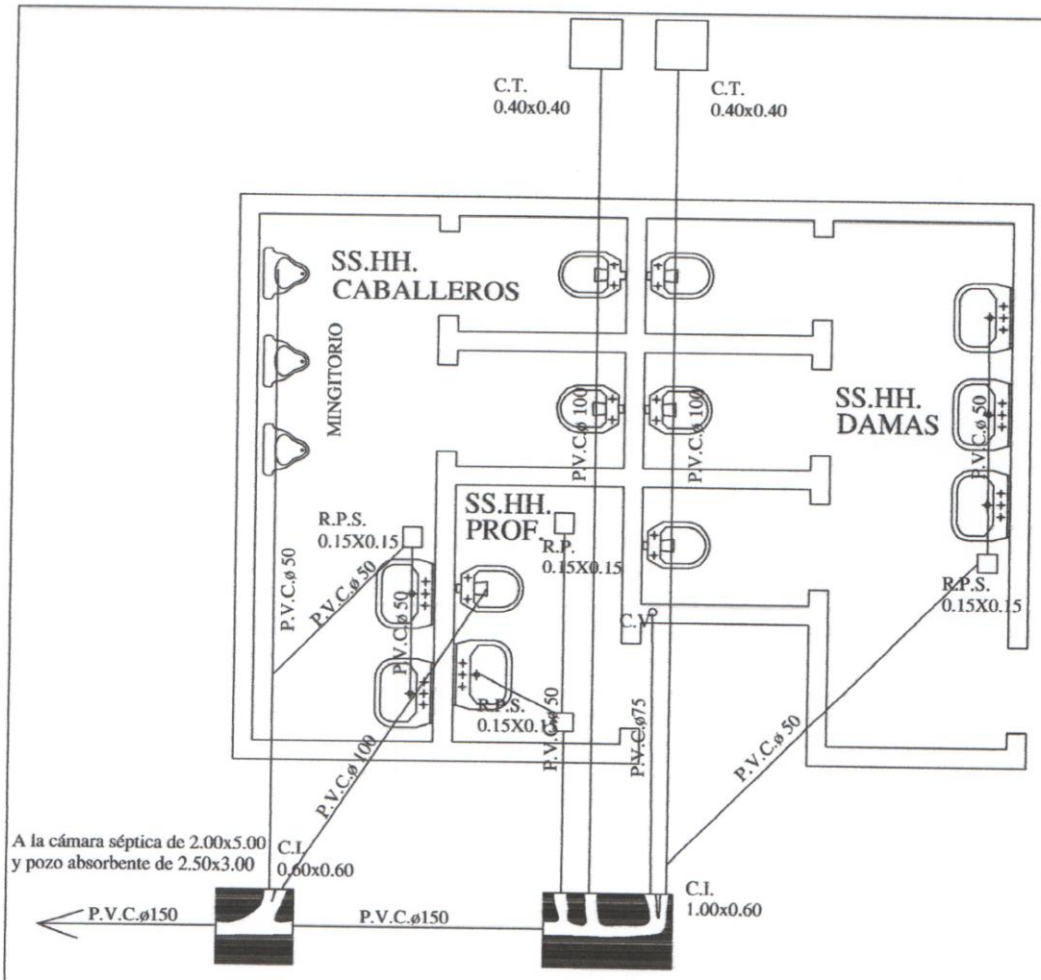


OBS.:

1. La pend. de las cañerías deberán ser del 0.5%
2. En caso de tener el S.S.H.H. en el lindero colocar la cámara tapada dentro del último box pegado al muro del lindero.

# Planta Instalación Desagüe Cloacal

| | | |
|---|---|---|
| MINISTERIO DE EDUCACION Y CULTURA<br>DIRECCIÓN DE INFRAESTRUCTURA | | 06 |
| SSHH tipo 4.40 x 6.15 con techo de tejas | PLANTA INSTALACION DESAGÜE CLOACAL | Esc.: 1/75 |

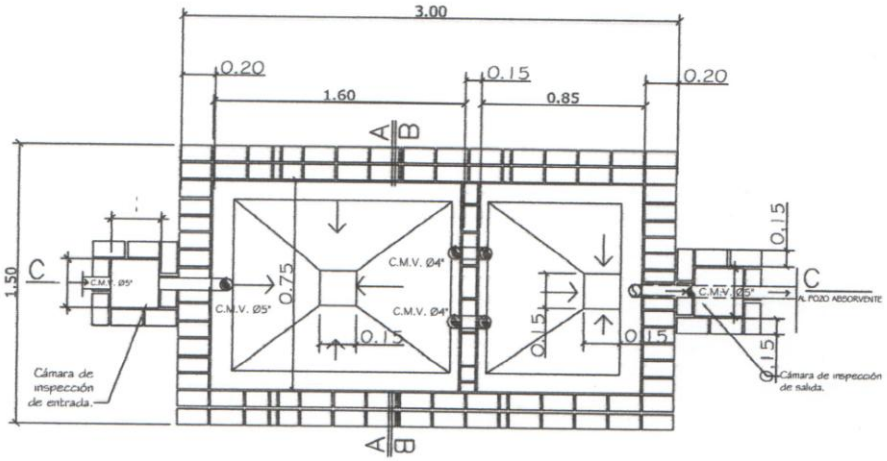


**PLANTA CAMARA SEPTICA**
**Sin escala**

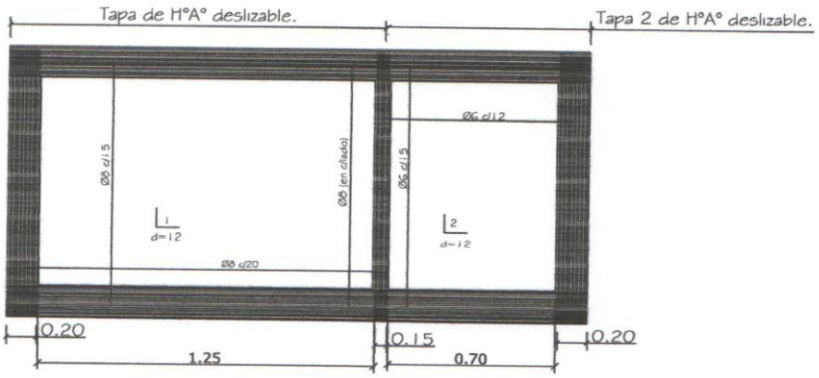


**DETALLE DE LOSA TAPA CAMARA SEPTICA**
**Sin escala**

| MINISTERIO DE EDUCACION Y CULTURA<br>DIRECCIÓN DE INFRAESTRUCTURA | | 07 |
|---|---|---|
| SSHH tipo 4.40 x 6.15 con techo de tejas | DETALLE CAMARA SEPTICA | Esc.: 1/100 |

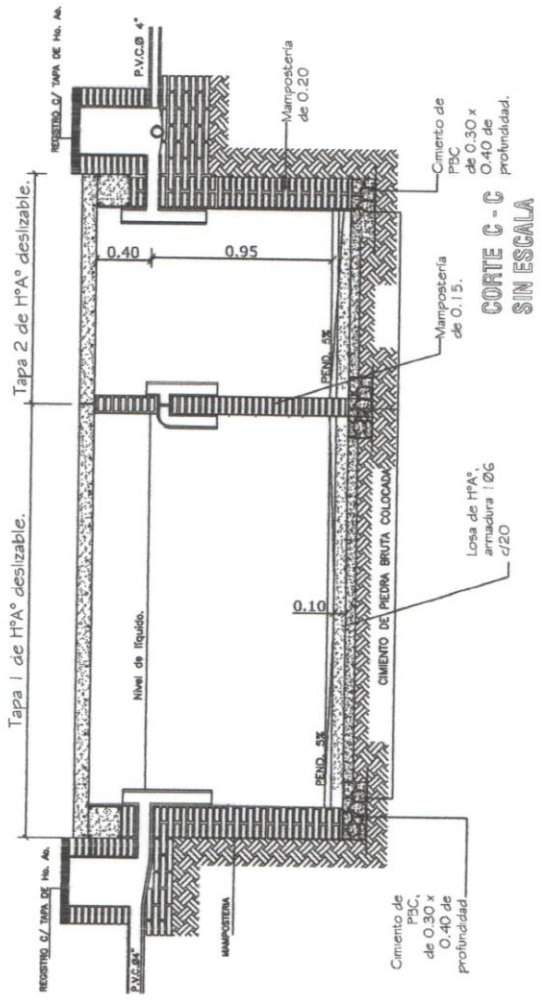


| | | |
|---|---|---|
| MINISTERIO DE EDUCACION Y CULTURA<br>DIRECCIÓN DE INFRAESTRUCTURA | | 08 |
| SSHH tipo 4.40 x 6.15 con techo de tejas | DETALLE CAMARA SEPTICA | Esc.: 1/100 |

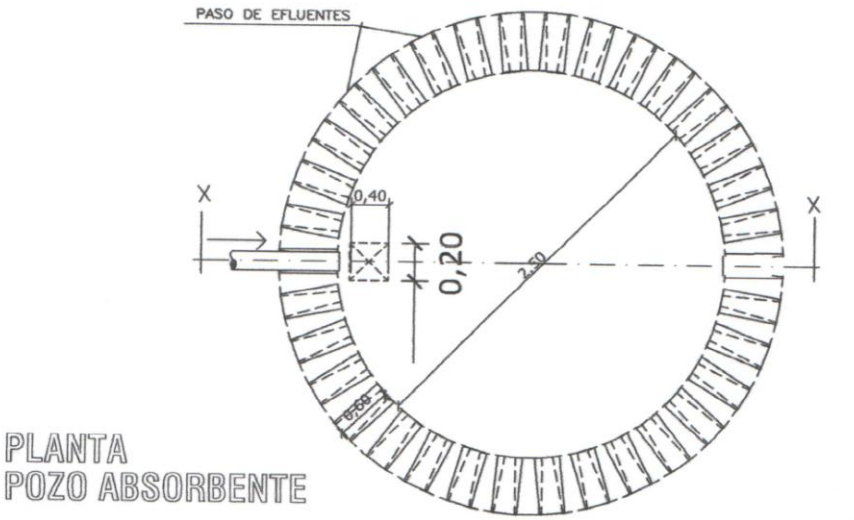


PLANTA
POZO ABSORBENTE

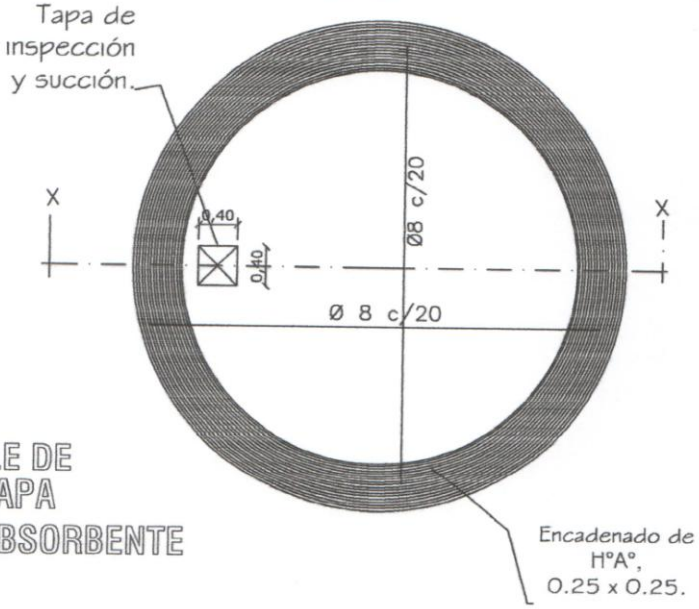


DETALLE DE
LOSA TAPA
POZO ABSORBENTE

| | | |
|---|---|---|
| MINISTERIO DE EDUCACION Y CULTURA<br>DIRECCIÓN DE INFRAESTRUCTURA | | 09 |
| SSHH tipo 4.40 x 6.15 con techo de tejas | DETALLE POZO ABSORBENTE | Esc.: 1/50 |

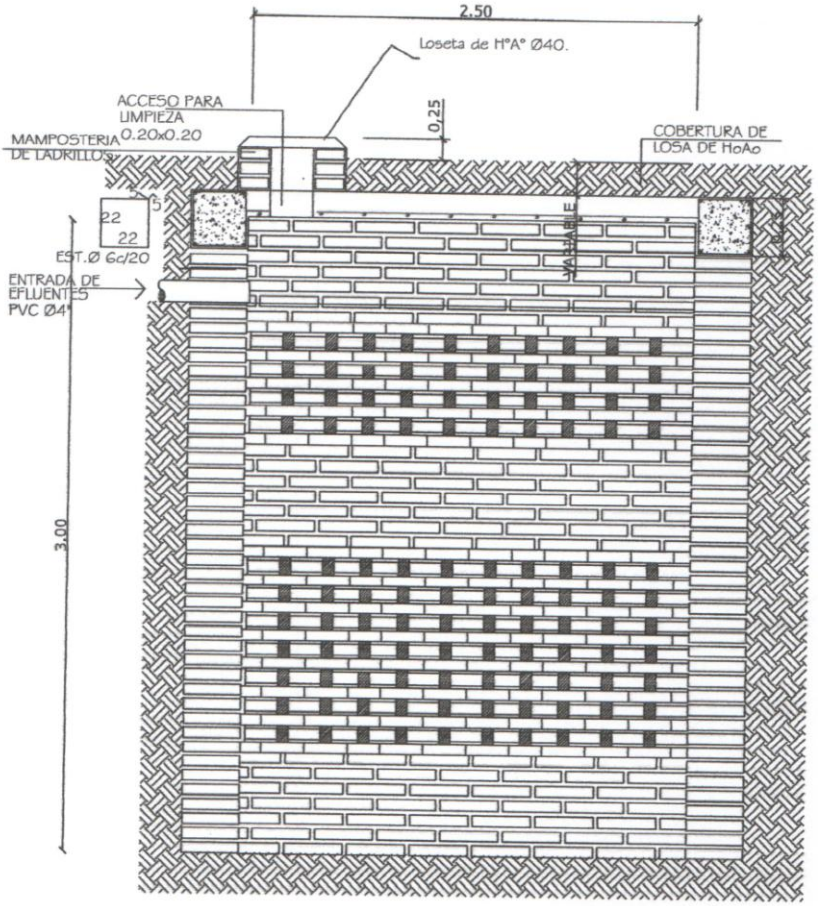


POZO ABSORBENTE

CORTE X-X

| | | |
|---|---|---|
| MINISTERIO DE EDUCACION Y CULTURA<br>DIRECCIÓN DE INFRAESTRUCTURA | | 10 |
| SSHH tipo 4.40 x 6.15 con techo de tejas | DETALLE CAMARA SEPTICA | Sin Escala |

# Planta y Esquema de Instalación Eléctrica

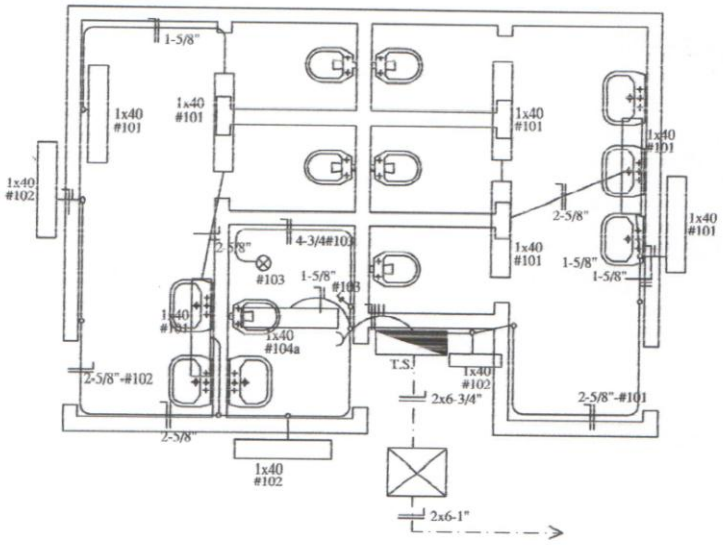


## ESQUEMA DEL T.S.

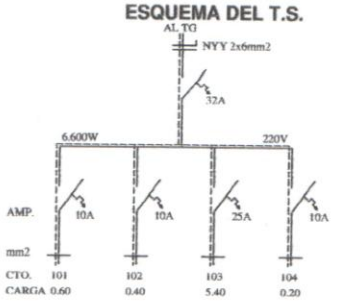


## DETALLE DE CARGA T.S.

| CTO. | Fluorescentes 1x40w | Tomas Watt | OTRAS CARGAS | TOTAL |
|---|---|---|---|---|
| #101 | 6x100 | | | 600 |
| #102 | 4x100 | | | 400 |
| #103 | | | 5.400 | 5.400 |
| #104 | 1x100 | 1x100 | | 200 |
| TOTAL | | | | 6.600 W |

| | | |
|---|---|---|
| MINISTERIO DE EDUCACION Y CULTURA<br>DIRECCIÓN DE INFRAESTRUCTURA | | 11 |
| SSHH tipo 4.40 x 6.15 con techo de tejas | PLANTA Y ESQUEMA INST. ELECTRICA | Esc.: 1/100 |