
PLIEGO DE BASES Y CONDICIONES

Convocante:

Gobierno Departamental de Guairá (GUAIRÁ)
Uoc Guaira

Nombre de la Licitación:

CONSTRUCCION DE EMPEDRADOS EN DISTRITOS DEL DEPARTAMENTO DE
GUAIRÁ
(versión 1)

ID de Licitación:

453161



Modalidad:

Licitación Pública Nacional

Publicado el:

04/09/2024

"Pliego para la Contratación de Obras - CONVENCIONAL - Ley N° 7021/22."
Versión 2

RESUMEN DEL LLAMADO

Datos de la Convocatoria

ID de Licitación:	453161	Nombre de la Licitación:	CONSTRUCCION DE EMPEDRADOS EN DISTRITOS DEL DEPARTAMENTO DE GUAIRÁ
Convocante:	Gobierno Departamental de Guairá (GUAIRÁ)	Categoría:	72000000 - Servicios de Construcción y Mantenimiento
Unidad de Contratación:	Uoc Guaira	Tipo de Procedimiento:	LPN - Licitación Pública Nacional

Etapas y Plazos

Lugar para Realizar Consultas:	En el SICP	Fecha Límite de Consultas:	13/09/2024 08:00
Lugar de Entrega de Ofertas:	Mesa de Entrada Institucional Primer Piso	Fecha de Entrega de Ofertas:	20/09/2024 07:45
Lugar de Apertura de Ofertas:	Oficina UOC Primer Piso	Fecha de Apertura de Ofertas:	20/09/2024 08:00

Adjudicación y Contrato

Sistema de Adjudicación:	Total	Anticipo:	20.0%
Vigencia del Contrato:	Hasta recepción definitiva		

Datos del Contacto

Nombre:	CPN. Denise Margarita Báez Giménez	Cargo:	Jefa UOC Gobernación Guaira
Teléfono:	0541-41951	Correo Electrónico:	uocgobernacionguairaok@gmail.com

DATOS DE LA CONVOCATORIA

Los Datos de la Licitación constituye la información proporcionada por la convocante para establecer las condiciones a considerar del proceso particular, y que sirvan de base para la elaboración de las ofertas por parte de los potenciales oferentes.

Datos de la Convocatoria

Los datos de la licitación serán consignados en esta sección y en el Sistema de Información de Contrataciones Públicas (SICP), los mismos forman parte de los documentos del presente procedimiento de contratación.

Difusión de los documentos de la Convocatoria

Todos los datos y documentos de este procedimiento de contratación deben ser obtenidos directamente del (SICP). Es responsabilidad del oferente examinar todos los documentos y la información de la convocatoria que obren en el mismo.

Contratación Pública Sostenibles - CPS

Las compras públicas juegan un papel fundamental en el desarrollo sostenible. El Estado por medio de las actividades de compra de bienes y/o servicios sostenibles, busca incentivar la generación de nuevos emprendimientos, modelos de negocios innovadores y el consumo sostenible. La introducción de criterios y especificaciones técnicas con consideraciones sociales, ambientales y económicas tiene como fin contribuir con el Desarrollo Sostenible en sus tres dimensiones.

En este sentido, Paraguay cuenta con una Política de Compras Públicas Sostenibles y una guía práctica para las convocantes y oferentes, a las cuales se deberán de ajustar y que se encuentran disponibles en los siguientes links: <https://www.contrataciones.gov.py/dncp/compras-publicas-sostenibles/plan-de-accion-compras-publicas-sostenibles/> y https://www.contrataciones.gov.py/dncp/guia-practica-de-compras-publicas-sostenibles-para-convocantes/compras_publicas_sostenibles/

El símbolo "CPS" en este pliego de bases y condiciones, es utilizado para indicar criterios o especificaciones sostenibles.

Aclaración de los documentos de la convocatoria

Todo potencial oferente que necesite alguna aclaración de la convocatoria o del pliego de bases y condiciones, podrá solicitarla a la convocante a través del (SICP) dentro del plazo establecido. Las consultas recibidas deberán ser respondidas por las convocantes y publicadas directamente a través del SICP.

Se prorrogará de forma automática en el SICP, el plazo tope para la realización de consultas cuando la fecha del acto de presentación de ofertas sea modificada.

La convocante podrá establecer una junta de aclaraciones para la evacuación de consultas sobre la convocatoria y los pliegos de bases y condiciones, de forma adicional a las consultas, debiendo fijar la fecha, hora y lugar de realización en el SICP.

La convocante podrá optar por responder las consultas en la Junta de Aclaraciones o podrá diferirlas, para que sean respondidas conforme con los plazos de respuestas o emisión de adendas. En todos los casos se deberá levantar acta circunstanciada.

Las aclaraciones realizadas durante los procedimientos de contratación no serán consideradas modificaciones a las bases de la contratación.

La inasistencia a la Junta de Aclaraciones no será motivo de descalificación de la oferta.

Formato y firma de la oferta

1. El formulario de oferta y la lista de precios serán firmados, física o electrónicamente, según corresponda por el oferente o por las personas debidamente facultadas para firmar en nombre del oferente.
2. No serán descalificadas las ofertas que no hayan sido firmadas en documentos considerados no sustanciales.
3. Los textos entre líneas, tachaduras o palabras superpuestas serán válidos solamente si llevan la firma de la persona que firma la oferta.
4. La falta de foliatura no podrá ser considerada como motivo de descalificación de las ofertas.

Plazo para presentar las ofertas

Las ofertas deberán ser recibidas por la convocante en la fecha y hora que se indican en el SICP.

La convocante podrá, extender el plazo originalmente establecido para la presentación de ofertas mediante la prórroga de fecha tope o la postergación de la apertura de ofertas.

En este caso todos los derechos y obligaciones de la convocante y de los oferentes previamente sujetos a la fecha límite original para presentar las ofertas, quedarán sujetos a la nueva fecha prorrogada.

Cuando la presentación de oferta sea electrónica la misma deberá sujetarse a la reglamentación vigente.

Oferentes en consorcio

Dos o más interesados podrán unirse temporalmente para presentar una oferta sin crear una persona jurídica distinta y deberán designar a uno de sus integrantes como líder quien suscribirá la oferta y los documentos relativos al procedimiento de contratación. Se deberá realizar el procedimiento de activación del consorcio directamente a través del Registro de Proveedores del Estado.

Para ello deberán presentar una escritura pública de constitución que reúna las características previstas en el Decreto reglamentario o un acuerdo de intención de participación en contrato de consorcio, el cual se deberá formalizar por escritura pública en caso de resultar adjudicados, antes de la firma del contrato.

Los integrantes de un consorcio no podrán presentar ofertas individuales ni conformar más de un consorcio en un mismo lote o ítem, lo que no impide que puedan presentarse individualmente o conformar otro consorcio que participe en diferentes partidas.

En todo lo demás deberán ajustarse a lo dispuesto en la normativa legal vigente.

Idioma de la oferta

La oferta deberá ser presentada en idioma castellano o en su defecto acompañada de su traducción oficial, realizada por un traductor público matriculado en la República del Paraguay.

La convocante permitirá la presentación de catálogos, anexos técnicos o folletos en idioma distinto al castellano y sin traducción:

No Aplica

Precio y formulario de la oferta

El oferente indicará el precio total de su oferta y los precios unitarios para todos los rubros de las obras que se propone suministrar, utilizando para ello el formulario de oferta y lista de precios, disponibles para su descarga a través del SICP, formando ambos un único documento.

Cuando la presentación de la oferta se realice a través del módulo de oferta electrónica, se considerará que el listado de ítems forma parte del formulario de oferta electrónico, y deberá sujetarse en todo lo demás a la reglamentación vigente.

- Para la cotización el oferente deberá ajustarse a los requerimientos que se indican a continuación:
 - La convocante no efectuará pagos por los rubros ejecutados para los cuales el oferente no haya indicado precios, por cuanto los mismos se considerarán incluidos en los precios unitarios y totales que figuren en el formulario de oferta. El precio cotizado deberá ser el mejor precio posible, considerando que en la oferta no se aceptará la inclusión de descuentos de ningún tipo.
 - En el caso del sistema de adjudicación por la totalidad de las obras requeridas, el oferente deberá cotizar en la lista de precios todos los ítems, con sus precios unitarios y totales correspondientes.
 - En el caso del sistema de adjudicación por lotes, el oferente cotizará en la lista de precios uno o más lotes, e indicará todos los ítems del lote ofertado con sus precios unitarios y totales correspondientes. En caso de no cotizar uno o más lotes, los lotes no cotizados no requieren ser incorporados a la planilla de precios.
 - En el caso del sistema de adjudicación por ítems, el oferente podrá ofertar por uno o más ítems, en cuyo caso deberá cotizar el precio unitario y total de cada uno o más ítems, los ítems no cotizados no requieren ser incorporados a la planilla de precios.
- En caso de que se establezca en las bases de la contratación, los precios indicados en la lista de precios serán consignados separadamente de la siguiente manera:
 - a) Todo impuesto al valor agregado u otro tipo de impuesto que obligue a la República del Paraguay a pagar sobre los bienes en caso de ser adjudicado el contrato; y
 - b) El precio de otros servicios conexos (incluyendo su impuesto al valor agregado), si lo hubiere, enumerados en los datos de la licitación.

Abastecimiento simultáneo

En caso de que se opte por el sistema de abastecimiento simultáneo, en éste apartado se deberá indicar la manera de distribución de los mismos:

No Aplica

Moneda de la oferta y pago

La moneda de la oferta y pago será:

Guaraníes

La cotización en moneda diferente de la indicada en este apartado será causal de rechazo de la oferta. Si la oferta seleccionada es en guaraníes, la oferta se deberá expresar en números enteros, no se aceptarán cotizaciones en decimos y céntimos.

Copias de la oferta - CPS

El oferente presentará su oferta original. Adicionalmente, la convocante podrá requerir copias de las ofertas en la cantidad indicada en este apartado, las copias deberán estar indicadas como tales.

Cuando la presentación de las ofertas se realice a través del módulo de Oferta Electrónica, la convocante no requerirá de copias.

Cantidad de copias requeridas:

0 copias

Método de presentación de ofertas

El método de presentación de ofertas para esta convocatoria será:

Un sobre

En caso de presentación física, los sobres deberán:

1. Indicar el nombre y la dirección del oferente;
2. Estar dirigidos a la convocante;
3. Llevar la identificación específica del proceso de contratación indicado en el SICP; y
4. Llevar una advertencia de no abrir antes de la hora y fecha de apertura de ofertas.
5. Identificar si se trata de un sobre técnico o económico.

La convocante podrá determinar el método de presentación de ofertas en un sobre o en doble sobre. En este último caso, el primer sobre contendrá la oferta técnica, incluyendo los documentos que acrediten la personería del oferente y el segundo sobre, contendrá la oferta económica. En caso de presentación de ofertas físicas, las mismas deberán ser entregadas a la convocante en sobres cerrados. Cuando las mismas deban ser presentadas en doble sobre, la convocante deberá resguardar las ofertas técnicas y económicas hasta su apertura.

Si los sobres no están cerrados e identificados como se requiere, la convocante no se responsabilizará en caso de que la oferta se extravíe o sea abierta prematuramente.

Documentos de la oferta

El pliego, sus adendas y aclaraciones no forman parte de la oferta, por lo que no se exigirá la presentación de copias de los mismos con la oferta.

Los oferentes inscritos en el Registro de Proveedores del Estado, podrán presentar con su oferta, la Constancia del Perfil del Proveedor, que reemplazará a los documentos solicitados por la convocante en el presente pliego.

Cuando la presentación de oferta sea electrónica la misma deberá sujetarse a la Resolución DNCP N° 3800/23.

Los oferentes deberán indicar en su oferta, qué documentos que forman parte de la misma son de carácter reservado e invocar la norma que ampara dicha reserva, para así dar cumplimiento a lo estipulado en la Ley N° 5282/14 "DE LIBRE ACCESO CIUDADANO A LA INFORMACIÓN PÚBLICA Y TRANSPARENCIA GUBERNAMENTAL". Si el oferente no hace pronunciamiento expreso amparado en la Ley, se entenderá que toda su oferta y documentación es pública.

Ofertas Alternativas

Se permitirá la presentación de oferta alternativa, según los siguientes criterios a ser considerados para la evaluación de la misma:

No Aplica

Periodo de validez de las ofertas

Las ofertas deberán mantenerse válidas (en días corridos) por:

30

Las ofertas se deberán mantener válidas por el periodo indicado en el presente apartado, a partir de la fecha límite para la presentación de ofertas, establecido por la convocante. Toda oferta con un periodo menor será rechazada.

La convocante en circunstancias excepcionales podrá solicitar, por escrito, al oferente que extienda el periodo de validez de la oferta, por lo tanto la Garantía de Mantenimiento de la Oferta deberá ser también prorrogada.

El oferente puede rehusarse a tal solicitud sin que se le haga efectiva su Garantía de Mantenimiento de Oferta. A los oferentes que acepten la solicitud de prórroga no se les solicitará ni permitirá que modifiquen sus ofertas.

Garantías: instrumentación, plazos y ejecución.

1. La Garantía de Mantenimiento de Oferta deberá expedirse por el equivalente 5% (cinco por ciento) del monto total de la oferta. El oferente debe adoptar cualquiera de las formas de instrumentación de las garantías dispuestas en el SICP por la Convocante.
2. La Garantía de Mantenimiento de Oferta en caso de oferentes en consorcio deberá ser presentada de la siguiente manera:
 1. Consorcio constituido por escritura pública: deberán emitir a nombre del consorcio legalmente constituido por escritura pública o del líder del consorcio.
 2. Consorcio con acuerdo de intención de participación en contrato de consorcio: deberán emitir a nombre del líder del consorcio.
3. La Garantía de Mantenimiento de Ofertas podrá ser ejecutada:
 1. Si el oferente altera las condiciones de su oferta,

2. Si el oferente retira su oferta durante el período de validez de ofertas,
3. Si no acepta la corrección aritmética del precio de su oferta, en caso de existir, o
4. Si el adjudicatario no procede, por causa imputable al mismo a:

d.1 Firmar el contrato,

d.2 Suministrar los documentos indicados en las bases de la contratación para la firma del contrato,

d.3 Suministrar en tiempo y forma la garantía de cumplimiento de contrato,

d.4 Cuando se comprobare que las declaraciones juradas presentadas por el oferente adjudicado con su oferta sean falsas,

d.5 No se formaliza el consorcio por escritura pública antes de la firma del contrato.

4. En los casos de contratos abiertos las garantías se registrarán por lo dispuesto en el Decreto Reglamentario y la reglamentación emitida por la DNCP para el efecto.
5. En caso de instrumentarse las garantías a través de Garantía Bancaria, deberá estar sustancialmente de acuerdo con el formulario incluido en la Sección "Formularios".
6. Las Garantías tanto de Mantenimiento de Oferta, Cumplimiento de Contrato o de Anticipo, sea cual fuere la forma de instrumentación adoptada, deberá ser pagadera ante solicitud escrita de la convocante donde se haga constar el monto reclamado, cuando se tenga acreditada una de las causales de ejecución de la garantía. En estos casos será requisito que previamente el oferente sea notificado del incumplimiento y la intimación de que se hará efectiva la ejecución del monto asegurado.
7. Si la prestación de los servicios o la ejecución de la obra, se realizare en un plazo menor o igual a diez días calendario posteriores a la firma del contrato, la garantía de cumplimiento deberá ser entregada antes del cumplimiento de la prestación.
8. La garantía de Fiel Cumplimiento de Contrato será liberada y devuelta al proveedor, a requerimiento de parte, a más tardar treinta (30) días contados a partir de la fecha de cumplimiento de las obligaciones del proveedor en virtud de contrato, incluyendo cualquier obligación relativa a la garantía de los bienes

Periodo de Validez de la Garantía de Mantenimiento de Oferta

El plazo de validez de la Garantía de Mantenimiento de Oferta (en días calendario) será de:

60

El oferente deberá presentar como parte de su oferta una Garantía de Mantenimiento de acuerdo al porcentaje indicado para ello en el SICP y por el plazo indicado en este apartado.

Retiro, sustitución y modificación de las ofertas

1. Un oferente podrá retirar, sustituir o modificar su oferta después de presentada mediante el envío de una comunicación por escrito, debidamente firmada por el representante autorizado. La sustitución o modificación correspondiente de la oferta deberá acompañar dicha comunicación por escrito.

2. Todas las comunicaciones deberán ser:

- a) Presentadas conforme a la forma de presentación e identificación de las ofertas y además los respectivos sobres deberán estar marcados "RETIRO", "SUSTITUCION" o "MODIFICACION";
- b) Recibidas por la convocante antes del plazo límite establecido para la presentación de las ofertas;

Las ofertas cuyo retiro, sustitución o modificación fuere solicitada serán devueltas sin abrir a los oferentes remitentes, durante el acto de apertura de ofertas.

3. Ninguna oferta podrá ser retirada, sustituida o modificada durante el intervalo comprendido entre la fecha límite para presentar ofertas y la expiración del período de validez de las ofertas indicado en el Formulario de Oferta o cualquier extensión si la hubiere, caso contrario, se hará efectiva la Garantía de Mantenimiento de Oferta.

Cuando la presentación de oferta se realice a través del módulo de oferta electrónica la misma deberá sujetarse a la reglamentación vigente

Apertura de ofertas

1. La entidad convocante procederá a la apertura de las ofertas y, en caso de existir notificaciones de retiro, sustitución o modificación de las propuestas, se leerá durante el acto público en presencia de los oferentes o sus representantes según la hora, fecha y lugar previamente establecidos en el SICP.

2. Cuando la presentación de la oferta sea electrónica, el acto de apertura deberá sujetarse a la reglamentación vigente, en la hora y fecha establecida en el SICP.

3. Primero se procederá a verificar los sobres de las ofertas recibidas, marcados como:

- a) "RETIRO": Se leerán en voz alta y el sobre con la oferta correspondiente no será abierto sino devuelto al oferente remitente. No se permitirá el retiro de ninguna oferta a menos que la comunicación de retiro contenga una autorización válida y sea leída en voz alta en el acto de apertura de las ofertas.
- b) "SUSTITUCION": Se leerán en voz alta y se intercambiará con la oferta correspondiente que está siendo sustituida; la oferta sustituida no se abrirá y se devolverá al oferente remitente. No se permitirá la sustitución de ninguna oferta a menos que la comunicación de sustitución contenga una autorización válida y sea leída en voz alta en el acto de apertura de las ofertas.
- c) "MODIFICACION": Se abrirán y leerán en voz alta con la oferta correspondiente. No se permitirá ninguna modificación a las ofertas a menos que la comunicación de modificación contenga una autorización válida y sea leída en voz alta en el acto de apertura de las ofertas. Solamente se considerarán en la evaluación los sobres que se abren y leen en voz alta durante el Acto de Apertura de las Ofertas.

4. Los representantes de los oferentes que participen en la apertura de las ofertas deberán contar con autorización suficiente para suscribir el acta y para revisar los documentos de los demás oferentes, bastando para ello la presentación de una autorización escrita del firmante de la oferta, esta autorización podrá ser incluida en el sobre oferta o ser portada por el representante.

5. Se solicitará a los representantes de los oferentes presentes que firmen el acta. La omisión de la firma por parte de un oferente no invalida el contenido y efecto del acta. Se distribuirá una copia del acta a todos los presentes.

6. Las ofertas sustituidas y modificadas, que no sean abiertas y leídas en voz alta durante el acto de apertura no podrán ser consideradas para la evaluación sin importar las circunstancias y serán devueltas sin abrir a los remitentes.

7. La falta de firma en un documento sustancial, es considerada una omisión sustancial que no podrá ser subsanada en ninguna oportunidad una vez abiertas las ofertas. En cuanto a la garantía de mantenimiento de oferta deberá estar debidamente extendida.

8. En el sistema de un solo sobre el acta de apertura deberá ser comunicada a través del SICP para su difusión, dentro de los dos (02) días hábiles de la realización del acto de apertura.

9. En el sistema de doble sobre, el acta de apertura técnica deberá ser comunicada a través del SICP, para su difusión, dentro de los dos (02) días hábiles de la realización del acto de apertura, se procederá de igual manera una vez finalizado el acto de apertura económico.

Visita al sitio de ejecución del contrato.

La convocante dispone la realización de una visita al sitio con las siguientes indicaciones:

Fecha: 12-09-2024

Lugar: se partirá desde la Oficina de la Unidad Operativa de Contrataciones de la Gobernación de Guairá al sitio de obra.

Hora: 07:30

El oferente o su representante deberá presentarse en la oficina de la UOC de la Gobernación de Guairá, debidamente acreditados (Nota, Copia de Cédula del Propietario y/o Representante Legal de la empresa, y del autorizado por el Oferente a realizar la visita), el lapso de tiempo para la acreditación es de 07:00 hasta las 07:25 Hs., siendo las 07:30 hs el inicio del recorrido con el funcionario responsable de la Gobernación, pasado el tiempo no se aceptarán nuevas intenciones de realizar visita, una vez finalizado el recorrido completo.

Procedimiento: CONSTRUCCION DE EMPEDRADOS EN DISTRITOS DEL DEPARTAMENTO DE GUAIRA

Nombre y contacto del funcionario responsable de guiar la visita: Arq. Cristian Gauto.-

Participación obligatoria: SI (a los efectos de que el oferente visite e inspeccione el sitio y sus alrededores, para obtener toda la información que pueda ser necesaria para preparar la oferta y evitar reclamos posteriores).-

Al culminar la visita, se labrará acta en la cual conste, la fecha, lugar y hora de realización, en la cual se identifique el nombre de las personas que asistieron en calidad de potenciales oferentes, así como del funcionario encargado de dicho acto. Los gastos relacionados con dicha visita correrán por cuenta del oferente.

La visita o inspección técnica debe fijarse al menos un (1) día hábil antes de la fecha tope de consulta.

Cuando la convocante haya establecido que será requisito de participación, el oferente que conozca el sitio podrá declarar bajo fe de juramento conocer el sitio y que cuenta con la información suficiente para preparar la oferta y ejecutar el contrato.

En todos los casos, el procedimiento para su realización deberá difundirse en las bases de la contratación.

Las condiciones de participación no deberán ser restrictivas ni limitativas.

Datos para la identificación del sitio de obras

La obra será ejecutada en el inmueble individualizado como:

Sitio donde se ejecutará la obra:

1-Villarrica, Compañía Colonia 14 de Mayo-Coordenadas: -25.879880, -56.369896 2-San Salvador, Zona Urbana - Coordenadas: -25.945187, -56.468855

3-Paso Yobai, Compañía Ciervo Kua - Coordenadas: -25.695276, -55.735376

4-Itapé, Compañía Itape Jhugua - Coordenadas: -25.933025, -56.587235

5-Independencia, Compañía Santa Cecilia-Coordenadas: -25.788825, -56.161429

6-Borja, Compañía 20 de Julio - Coordenadas: -26.004993, -56.634318

7-Melgarejo, Camino al Cementerio - Coordenadas: -25.6988000.-56.242146

REQUISITOS DE PARTICIPACIÓN Y CRITERIOS DE EVALUACIÓN

Esta sección contiene los criterios que la convocante utilizará para evaluar la oferta y determinar si un oferente cuenta con las calificaciones requeridas. Ningún otro factor, método o criterio será utilizado.

Condición de Participación

Podrán participar de este procedimiento, las personas físicas, jurídicas y/o Consorcio, constituidos o con acuerdo de intención, inscriptos en el Registro de Proveedores del Estado.

Los oferentes domiciliados en la República del Paraguay, que pretendan participar en un procedimiento de contratación, no deberán estar comprendidos en las prohibiciones o limitaciones para presentar propuestas y contratar con el Estado, establecidas en la Ley N° 7021/22 "DE SUMINISTROS Y CONTRATACIONES PUBLICAS".

Sucursales

En los casos de procedimientos de contratación de carácter nacional podrán participar las sucursales de las matrices internacionales constituidas en la República del Paraguay. Solo serán admitidas como criterios de adjudicación las capacidades, experiencia y aptitudes de la sucursal recabadas desde su constitución, sin admitirse la utilización de las cualidades de la casa matriz u otras filiales o sucursales.

Requisitos de Calificación

Calificación Legal. Los oferentes deberán declarar que no se encuentran comprendidos en las limitaciones o prohibiciones para contratar con el Estado, según lo establecido en el artículo 21 de la Ley N° 7021/22 en concordancia con el Artículo 19 de su Decreto Reglamentario. Esta declaración forma parte del formulario de oferta en los casos que el procedimiento de contratación sea convencional y formulario de Oferta electrónica en el caso que se utilice el módulo de oferta electrónica.

Serán desechadas las ofertas de los oferentes que se encuentren comprendidos en las prohibiciones o limitaciones para presentar propuesta y contratar con el Estado, a la hora y fecha límite de presentación de ofertas o a la fecha de firma del contrato.

A los efectos de la verificación de la existencia de prohibiciones o limitaciones contenidas en el artículo 21 de la Ley N° 7021/22, el comité de evaluación realizará el siguiente análisis:

1. Verificará que el oferente haya proporcionado el formulario de ofertas, la declaración jurada de no estar comprendido en las prohibiciones y limitaciones para presentar propuesta y contratar, y además las constancias de registro de estructura jurídica y de beneficiarios finales.
2. Verificará los registros del personal de la convocante para detectar si el oferente o sus representantes, se hallan comprendidos en el artículo 21 de la Ley N° 7021/22.
3. Verificará por los medios disponibles, si el oferente y los demás sujetos individualizados en las prohibiciones o limitaciones contenidas en los incisos, aparecen en la base de datos del SINARH del VICE MINISTERIO DE CAPITAL HUMANO Y GESTION ORGANIZACIONAL.
4. Si se constata que alguno de las personas mencionadas en el párrafo anterior figura en la base de datos del SINARH del VICE MINISTERIO DE CAPITAL HUMANO Y GESTION ORGANIZACIONAL, el comité analizará acabadamente si tal situación le impedirá ejecutar el contrato, exponiendo los motivos para aceptar o rechazar la oferta, según sea el caso.
5. Verificará que el oferente haya proporcionado el formulario de Declaración de Personas, debidamente firmado, conforme a los estándares establecidos, y cotejará los datos con las personas físicas inhabilitadas que constan en el registro de "Sanciones a Proveedores" del SICP. Con el objeto de verificar si los directores, gerentes, socios gerentes, quienes ejerzan la administración, accionistas, cuotapartistas o propietarios se encuentren dentro de los criterios contemplados en los incisos g), h), i), y j) de la Ley 7021/22.
6. El comité podrá recurrir a fuentes públicas o privadas de información, para verificar los datos proporcionados por el oferente y las obrantes en el registro de inhabilitados de la DNCP.
7. Si el Comité confirma que el oferente o sus integrantes poseen impedimentos en virtud a lo dispuesto en el artículo 21 de la Ley N° 7021/22, la oferta será rechazada y se remitirán los antecedentes a la DNCP para los fines pertinentes.

Metodo de Evaluación

Basado únicamente en precio

Análisis de precios ofertados.

La evaluación de ofertas con el criterio basado únicamente en precio, luego de haber realizado la corrección de errores

aritméticos y de ordenar las ofertas presentadas de menor a mayor, el Comité de Evaluación procederá a solicitar a los oferentes una explicación detallada de la composición del precio ofertado de cada ítem, rubro o partida adjudicable, conforme al siguiente parámetro:

1. En obras públicas: cuando la diferencia entre el precio ofertado y el precio referencial sea superior al 20% para ofertas por debajo del precio referencial y 10% para ofertas que se encuentren por encima del referencial establecido por la convocante y difundido con el llamado a contratación.

Si el oferente no respondiese la solicitud, o la respuesta no sea suficiente para justificar el precio ofertado del bien o servicio, el precio será declarado inaceptable y la oferta rechazada.

El análisis de los precios, con esta metodología, será aplicado a cada ítem, rubro o partida que componga la oferta y en cada caso deberá ser debidamente fundada la decisión adoptada por la Convocante en el ejercicio de su facultad discrecional.

Para la evaluación de ofertas basada en la multiplicidad de criterios, en cuanto al análisis del precio se podrá considerar el parámetro

Composición de Precios

La estructura mínima del desglose de composición de los precios, será:

Fecha	Ítem N°			
	Obra		Unidad :	
1. Equipo a utilizar	Modelo de Equipo	Horas de c/ equipo	Costo Horario Gs.	Costo Total Hora Horario Gs.
1. Total Gs.				
2. Mano de Obra	Cantidad de Trabajadores	Horas de c/ Trabajador	Costo Horario Gs.	Costo Total Hora Horario Gs.
2. Total Gs.				
3. Producción de equipo p/h=	Costos Horario (A+B)			
4. Costo Unitario de la Ejecución (A+B)/C =D				
5. Materiales	Unidad	Consumo	Costo Horario Gs.	Costo Total Hora Horario Gs.
C) Total Gs.				
6. Transporte	DMT KM	Consumo	Costo Horario Gs.	Costo Total Hora Horario Gs.
C) Total Gs.				
Costo Directo Total [D+E+F]			Gs	

Gastos Generales [% s/ (CDT)] (GG)	Gs
Beneficio e Impuestos [% s/ (CDT)] (Bel)	Gs
Costo Unitario [CDT + G.G. + BEL] (CU)	Gs
IMPUESTO AL VALOR AGREGADO (I.V.A.)	
COSTO UNITARIO ADOPTADO [CU + IVA]	

El oferente podrá presentar junto con su oferta el desglose de composición de precios, cuando su oferta se encuentre fuera de los parámetros establecidos en la cláusula anterior.

Margen de preferencia en procedimientos de contratación de carácter internacional

En los procedimientos de contratación de carácter internacional, las convocantes otorgarán el beneficio de margen de preferencia del 10% (diez por ciento), a las ofertas que incorporen:

1. El empleo de los recursos humanos del país.
2. La adquisición y locación de bienes producidos en la República del Paraguay.

Para el otorgamiento del beneficio, los Oferentes deberán acreditar como mínimo el porcentaje de contenido nacional establecido en la reglamentación vigente en la materia.

Requisitos documentales para evaluación de las condiciones de participación.

1. Formulario de Oferta (*)

[El formulario de oferta y lista de precios, generados electrónicamente a través del SICP, deben ser completados y firmados por el oferente.

En caso de que se emplee el módulo de oferta electrónica se considerará que el listado de ítems forma parte del formulario de oferta electrónica, y deberá sujetarse en todo lo demás a la reglamentación vigente.]

2. Garantía de Mantenimiento de Oferta (*)

La garantía de mantenimiento de oferta debe ser extendida, bajo la forma establecida en el SICP.

3. Certificado de Cumplimiento con la Seguridad Social (**)
4. Certificado de Producto y Empleo Nacional, emitido por el MIC, en caso de contar. (**)
5. Certificado de Cumplimiento Tributario. (**)
6. Patente comercial del municipio en donde esté asentado el establecimiento del oferente. (**)
7. Declaración Jurada de "Declaración de Personas", de conformidad con el formulario estándar - Sección Formularios (**)
8. Documentos legales .Oferentes.

8.1. Personas Físicas.

- a. Fotocopia simple de la Cédula de Identidad del firmante de la oferta. (*)
- b. Constancia de inscripción en el Registro Único de Contribuyentes – RUC (*)
- c. En el caso que suscriba la oferta otra persona en su representación, deberá acompañar una fotocopia simple de su cédula de identidad y una fotocopia simple del poder suficiente otorgado por Escritura Pública para presentar la oferta y representarlo en los actos de la licitación. No es necesario que el poder esté inscripto en el Registro de Poderes. (*)

8.2. Personas Jurídicas.

1. Fotocopia simple de los documentos que acrediten la existencia legal de la persona jurídica tales como la Escritura Pública de Constitución y protocolización de los Estatutos Sociales. Los estatutos deberán estar inscriptos en la Sección Personas Jurídicas de la Dirección de Registros Públicos. (*)
2. Constancia de inscripción en el Registro Único de Contribuyentes. (*)
3. Fotocopia simple de los documentos de identidad de los representantes o apoderados de la sociedad. (*)
- d. Fotocopia simple de los documentos que acrediten las facultades del firmante de la oferta para comprometer al oferente. Estos documentos pueden consistir en: un poder suficiente otorgado por Escritura Pública (no es necesario que esté inscripto en el Registro de Poderes); o los documentos societarios que justifiquen la representación del firmante, tales como las actas de asamblea y de directorio en el caso de las sociedades anónimas. (*)

8.3. Oferentes en Consorcio.

- a. Cada integrante del consorcio que sea una persona física domiciliada en la República del Paraguay deberá presentar los documentos requeridos para Oferentes Individuales especificados en el apartado Oferentes Individuales. Personas Físicas. Cada integrante del consorcio que sea una persona jurídica domiciliada en Paraguay deberá presentar los documentos requeridos para Oferentes Individuales Personas Jurídicas. (*)
- b. Original o fotocopia del consorcio constituido o del acuerdo de intención de constituir el consorcio por escritura pública en caso de resultar adjudicados y antes de la firma del contrato. Las formalidades de los acuerdos de intención y de los consorcios serán determinadas por la Dirección Nacional de Contrataciones Públicas (DNCP). (*)
- c. Fotocopia simple de los documentos que acrediten las facultades de los firmantes del acuerdo de intención de consorciarse. Estos documentos pueden consistir en(*):
 - i. Un poder suficiente otorgado por escritura pública por cada miembro del consorcio (no es necesario que esté inscripto en el Registro de Poderes); o
 - ii. Los documentos societarios de cada miembro del consorcio, que justifiquen la representación del firmante, tales como actas de asamblea y de directorio en el caso de las sociedades anónimas.
- d. Fotocopia simple de los documentos que acrediten las facultades del firmante de la oferta para comprometer al consorcio, cuando se haya formalizado el consorcio. Estos documentos pueden consistir en (*):
 - i. Un poder suficiente otorgado por escritura pública por la Empresa Líder del consorcio (no es necesario que esté inscripto en el Registro de Poderes); o
 - ii. Los documentos societarios de la Empresa Líder, que justifiquen la representación del firmante, tales como actas de asamblea y de directorio en el caso de las sociedades anónimas.

En caso de que los procedimientos no sean por el módulo de oferta electrónica, el oferente deberá presentar el Formulario de Oferta y la Planilla de precio, para los casos en que se utilice el Módulo de Oferta Electrónica los datos se deberán cargar en el Formulario de oferta electrónica de conformidad a la normativa vigente.

Los documentos indicados con asterisco (*) son considerados documentos sustanciales a ser presentados con la oferta de conformidad al Decreto Reglamentario.

Los documentos indicados con doble asterisco (**) deberán estar vigentes a la fecha y hora tope de presentación de ofertas.

Capacidad Financiera

Con el objetivo de calificar la situación financiera del oferente, se considerarán los siguientes índices:

Requisitos Mínimos	Requisitos de Cumplimiento			Documentación requerida
	Oferente Individual	Consortios		
		Todas las Partes Combinadas	Cada Socio	Socio Líder
PARA CONTRIBUYENTE DE IRE GENERAL Coeficiente de Liquidez: Activo corriente / Pasivo Corriente debe ser igual o mayor a 1 en promedio de los periodos verificados. Esta información será extraída del Balance General correspondiente a los ejercicios fiscales cerrados. Deberá ser igual o mayor que 1, en promedio, en los años [2021-2022-2023]	Debe cumplir con el requisito.		Debe cumplir con el requisito.	Completar el formulario "Situación Financiera" y presentar los documentos que se indiquen en el pliego de bases y condiciones.

<ul style="list-style-type: none"> • Coefficiente de Solvencia: Pasivo Total / Activo Total igual o menor a /0,80/. Esta información será extraída del Balance General correspondiente a los ejercicios fiscales cerrados [2021-2022-2023]. • Rentabilidad: Porcentaje de utilidad después de impuestos o pérdida con respecto al Capital El promedio en los años [2021-2022-2023, no deberá ser negativo. .Para contribuyentes de IRE SIMPLE. Deberán cumplir el siguiente parámetro: Eficiencia: (Ingreso/Egreso). Deberá ser igual o mayor que 1, en promedio, en los años [2021-2022-2023]. .Para contribuyentes de IRP. Deberán cumplir el siguiente parámetro: Eficiencia: (Ingreso/Egreso). Deberá ser igual o mayor que 1, en promedio, en los años [2021-2022-2023]. .Para contribuyentes de IVA GENERAL. Deberá cumplir el siguiente parámetro: Eficiencia: (Ingreso/Egreso). Deberá ser igual o mayor que 1, en promedio, en los últimos 3 (tres) años 2021-2022-2023. 	Debe cumplir con el requisito.	Debe cumplir con el requisito.	Completar el formulario "Situación Financiera" y presentar los documentos que se indiquen en el pliego de bases y condiciones.
--	--------------------------------	--------------------------------	--

En caso de Consorcio: Los integrantes del Consorcio podrán cumplir con lo requerido: Socio Líder 60% y los demás miembros en un 40%.	Debe cumplir con el requisito.	Debe cumplir con el requisito	Debe cumplir por lo menos con el /40% <i>este porcentaje es referencial</i>] del requisito mínimo	Debe cumplir por lo menos con el /60% <i>este porcentaje es referencial</i>] del requisito mínimo	Completar el formulario "Situación Financiera", y presentar los documentos probatorios que se indiquen en el pliego de bases y condiciones.
--	--------------------------------	-------------------------------	--	--	---

Requisitos documentales para la evaluación de la capacidad financiera

Para evaluar el presente criterio, el oferente deberá presentar las siguientes documentaciones:

1. Certificado de Cumplimiento Tributario vigente a la fecha y hora tope de presentación de ofertas, debidamente firmado por el contador responsable y el propietario o representante legal.
2. Cedula Tributaria, debidamente firmado por el contador responsable y/o el propietario o representante legal.
3. Fotocopia del Balance General correspondiente a los últimos ejercicios fiscales cerrados [2021-2022-2023] debidamente firmado por el contador responsable y el propietario o representante legal.
4. Constancia de RUC actual emitida por la DNIT
5. Fotocopia del Formulario N° 501 año [2021-2022-2023] para contribuyentes del IRE Simple.
6. Fotocopia del IVA General de los últimos [3 (tres) años , 2021-2022-2023] para contribuyentes sólo del IVA General.

Experiencia general en obras

Requisitos Mínimos	Requisitos de Cumplimiento				Documentación requerida
	Oferente Individual	Consorcios			
		Todas las Partes Combinadas	Cada Socio	Socio Líder	
<ul style="list-style-type: none">• Haber generado, durante los mejores cinco (5) años de los últimos diez (10) años, en promedio un volumen anual de facturación igual o superior a [70%]• El promedio del volumen anual de negocios se define como el total de las facturas legales correspondientes a obras en ejecución o terminadas por el oferente, dividido el número de (5) años señalado en el párrafo precedente.	Debe cumplir con el requisito.	Debe cumplir con el requisito.	Debe cumplir por lo menos con el [40% indicar este u otro porcentaje] de los requisitos mínimos requeridos.	Debe cumplir por lo menos con el [60% indicar este u otro porcentaje] de los requisitos mínimos requeridos.	Completar los Formularios: Experiencia general en construcción y Facturación anual media en construcción.

Experiencia específica en obras

Requisitos Mínimos	Requisitos de Cumplimiento				Documentación requerida
	Oferente Individual	Consorcios			
		Todas las Partes Combinadas	Cada Socio	Socio Líder	
<ul style="list-style-type: none">• Participación en calidad de contratista, integrante de un consorcio en el porcentaje de participación, o subcontratista autorizado por la Administración Contratante en al menos cinco [3] contratos, durante los últimos cinco [5] años, similares a las obras propuestas.• La similitud debe basarse en la escala física, la complejidad, los métodos o la tecnología, u otras características técnicas, conforme a lo descrito en la Sección Descripción de la Obra.• A fin de cumplir este requisito, las obras deberán estar terminadas en un [70%] por lo menos, y el desempeño deberá haber sido satisfactorio.	Debe cumplir con el requisito.	Debe cumplir con el requisito.	Debe cumplir por lo menos con el [40% indicar este u otro porcentaje] de los requisitos mínimos requeridos.	Debe cumplir por lo menos con el [60% indicar este u otro porcentaje] de los requisitos mínimos requeridos.	Completar el formulario de "Experiencia específica en Construcción"
<ul style="list-style-type: none">• Contar con experiencia mínima para el contrato que antecede u otros contratos, ejecutados en el periodo [2019-2020-2021-2022-2023] en las siguientes actividades clave: Construcción de empedrados y/o mantenimientos de Caminos.-	Debe cumplir con el requisito.		Debe cumplir por lo menos con el [40% indicar este u otro porcentaje] de los requisitos mínimos requeridos.	Debe cumplir por lo menos con el [60% indicar este u otro porcentaje] de los requisitos mínimos requeridos.	Completar los formularios: "Experiencia General en Construcción" y "Situación Financiera"

Justificación de la experiencia específica solicitada

La experiencia solicitada tiene como base la envergadura de la obra y el alto impacto institucional de la misma.

Los siguientes documentos serán los considerados para la evaluación de los presentes criterios:

Las especificaciones técnicas fueron elaboradas en base al trabajo de relevamiento de datos técnicos y los aspectos generales de los lugares-sitios, las cuales se encuentran ajustadas según las necesidades existentes para el proyecto a ser ejecutado, por lo que con esto se confirma que las mismas responden a las necesidades específicas de los sitios beneficiados por la institución.

Requisitos documentales para evaluar los presentes criterios de experiencia general y específica en obras

Los siguientes documentos serán los considerados para la evaluación de los presentes criterios:

1. Copia de facturaciones y/o recepciones finales que avalen la experiencia requerida.
2. Documento que avale la recepción definitiva de la obra.
3. Fotocopias de contratos anteriores para demostrar como mínimo el 70% de la oferta presentada.

Capacidad en materia de personal

Con el objetivo de calificar la capacidad en materia de personal del oferente, se considerarán los siguientes índices:

Requisitos mínimos	Requisitos de cumplimiento				Documentación requerida
	Oferente individual	Consortios			
		Todas las partes combinadas	Cada socio	Socio líder	
Demstrar que cuenta con personal debidamente calificado para desempeñar los siguientes cargos clave: Jefe y Superintendente de Obras con Titulos de Grado; que debe ser un Ing.Civil con 10 años de experiencia , en obras de naturaleza y complejidad similares.	Debe cumplir con el requisito	Debe cumplir con el requisito			Completar el formulario: "Lista del personal propuesto para la obra"

Requisitos documentales para evaluar la capacidad en materia de personal

1. Currículum en el que se mencione la calificación y experiencia de los personales clave, técnico y de administración, propuesto para desempeñarse en el lugar de ejecución de las obras a los fines del contrato.
2. Contrato suscrito entre la empresa y el personal clave, técnico, (Ingeniero Civil) propuesto para desempeñarse en el lugar de ejecución de las obras.
3. Fotocopia de título universitario autenticado y fotocopia del Registro Profesional actualizado (MOPC) y Patente Profesional al día.
4. Listado de personales propuestos para la Obra, como mínimo 5 (cinco) de cada zona o distrito donde se ejecutará las obras, los mismos deberán presentar Constancia de Vida y Residencia, carta de compromiso, a fin de verificar que se cumpla el requisito de utilización de mano de obra del Municipio donde se realizara dicha construcción.

Capacidad en materia de equipos

Con el objetivo de calificar la capacidad en materia de equipos del oferente, se considerarán los siguientes índices:

Requisitos Mínimos	Requisitos de Cumplimiento			Documentación requerida	
	Oferente Individual	Consortios			
		Todas las Partes Combinadas	Cada Socio		Socio Líder

<ul style="list-style-type: none"> • Demostrar que puede disponer oportunamente de los equipos esenciales en propiedad o en alquiler, que a continuación se indican: <i>Un camión volquete de 3000 kilos Camioneta para traslado de materiales y personales,</i> • Motoniveladora, equipos auxiliares de electricidad, maquina mezcladora de concreto, reflectores, botas, cascos y demás maquinarias necesarias para la ejecución de la obra, herramientas de mano necesarios para la obra, en cantidad y calidad adecuada • Los equipos mínimos necesarios presentados por los oferentes no deberán estar comprometidos en otras obras. 	Debe cumplir con el requisito.	Deben cumplir con el requisito.	Debe cumplir por lo menos con el <i>(40% indicar este u otro porcentaje)</i> de los requisitos mínimos requeridos	Debe cumplir por lo menos con el <i>(60% indicar este u otro porcentaje)</i> de los requisitos mínimos requeridos.	Completar los formularios: "Lista de Equipos" y "Cronograma de Utilización de Equipos"
--	--------------------------------	---------------------------------	---	--	--

Requisitos documentales para evaluar capacidad en materia de equipos

1. Declaración jurada de que los equipos mencionados como propiedad de la (Empresa) se encuentran con disponibilidad inmediata en caso de ser adjudicada, adjuntar cedula verde.
2. En caso de equipos pertenecientes a terceros, adjuntar: (i) constancia donde se certifique que dicho equipo permanecerá en la obra todo el tiempo que sea necesario para cumplir con las tareas especificadas; (ii) contrato de alquiler o leasing, o carta compromiso otorgada por el propietario de que los equipos serán cedidos en alquiler o leasing.

Otros criterios que la convocante requiera

Otros criterios para la evaluación de las ofertas a ser considerados en ésta contratación serán:

MARGEN DE PREFERENCIA EN PROCEDIMIENTOS DE CARACTER NACIONAL:

La aplicación del Margen de Preferencia establecido en la Ley N° 4558/11 "QUE ESTABLECE MECANISMOS DE APOYO A LA PRODUCCIÓN Y EMPLEO NACIONAL A TRAVES DE LOS PROCESOS DE CONTRATACIONES PÚBLICAS" y la Ley N° N° 6575/20

'QUE MODIFICA EL ARTICULO 2° DE LA LEY N° 4558/2011 "QUE ESTABLECE MECANISMOS DE APOYO A LA PRODUCCION Y EMPLEO NACIONAL, A TRAVES DE LOS PROCESOS DE CONTRATACION PUBLICA" según Circular DNCP N° 09/2024.

Aclaración de las ofertas

Con el objeto de realizar la revisión, evaluación, comparación y posterior calificación de ofertas, el Comité de Evaluación podrá solicitar a los oferentes, aclaraciones respecto de sus ofertas, dichas solicitudes y las respuestas de los oferentes se realizarán por escrito.

A los efectos de confirmar la información o documentación suministrada por el oferente, el Comité de Evaluación, podrá solicitar aclaraciones a cualquier fuente pública o privada de información.

Las aclaraciones de los oferentes que no sean en respuesta a aquellas solicitadas por la convocante, no serán consideradas.

No se solicitará, ofrecerá, ni permitirá ninguna modificación a los precios ni a la sustancia de la oferta, excepto para confirmar la corrección de errores aritméticos.

Disconformidad, errores y omisiones

Siempre y cuando una oferta se ajuste sustancialmente a las bases de la contratación, el Comité de Evaluación, requerirá que cualquier disconformidad u omisión que no constituya una desviación significativa, sea subsanada en cuanto a la información o documentación que permita al Comité de Evaluación realizar la calificación de la oferta.

A tal efecto, el Comité de Evaluación emplazará por escrito al oferente a que presente la información o documentación necesaria, dentro de un plazo razonable no menor a un día hábil, bajo apercibimiento de rechazo de la oferta. El Comité de Evaluación podrá reiterar el pedido cuando la respuesta no resulte satisfactoria, toda vez que no se viole el principio de igualdad.

Con la condición de que la oferta cumpla sustancialmente con los Documentos de la Licitación, la convocante corregirá errores aritméticos de la siguiente manera y notificará al oferente para su aceptación:

a)

Si hay una discrepancia entre un precio unitario y el precio total obtenido al multiplicar ese precio unitario por las cantidades correspondientes, prevalecerá el precio unitario y el precio total será corregido.

b)

Si hay un error en un total que corresponde a la suma o resta de subtotales, los subtotales prevalecerán y se corregirá el total.

c)

En caso que el oferente haya cotizado su precio en guaraníes con décimos y céntimos la convocante procederá a realizar el redondeo hacia abajo.

Si hay una discrepancia entre palabras y cifras, prevalecerá el monto expresado en palabras a menos que la cantidad expresada en palabras corresponda a un error aritmético, en cuyo caso prevalecerán las cantidades en cifras de conformidad con los párrafos (a) y (b) mencionados.

Criterios de desempate de ofertas

En caso de que existan dos o más oferentes solventes que cumplan con todos los requisitos establecidos en el pliego de bases y condiciones del procedimiento de contratación, igualen en precio y sean sus ofertas las más bajas, el comité de evaluación determinará cuál de ellas es la mejor calificada para ejecutar el contrato utilizando los criterios dispuestos para el efecto por la DNCP en la reglamentación pertinente.

Criterios de Adjudicación

De acuerdo con el mercado, el objeto del contrato y el ciclo de vida del bien o servicio, podrá usarse uno o la combinación de varios criterios, previstos en el artículo 52 de la Ley N° 7021/22 "De Suministro y Contrataciones Públicas".

La adjudicación de la oferta solo podrá fundamentarse en la evaluación de los criterios señalados en los documentos del procedimiento de contratación.

En los procedimientos de contratación en los cuales se aplique la combinación de criterios, la evaluación de las ofertas se llevará a cabo con base a la metodología, criterios y parámetros establecidos en los pliegos de bases y condiciones que permitan establecer cuál es aquella que ofrece mayor valor por dinero.

En los demás casos, la convocante adjudicará el contrato al oferente cuya oferta haya sido evaluada como la más baja y cumpla sustancialmente con los requisitos de las bases y condiciones, siempre y cuando la convocante determine que el oferente está calificado para ejecutar el contrato satisfactoriamente.

1. La adjudicación en los procedimientos de contratación en los cuales se aplique el atributo de contrato abierto, se efectuará por las cantidades o montos máximos solicitados en el procedimiento de contratación, sin que ello implique obligación de la convocante de requerir la provisión de esa cantidad o monto durante de la vigencia del contrato, obligándose sí respecto de las cantidades o montos mínimos establecidos.

2. En caso de que la convocante no haya adquirido la cantidad o monto mínimo establecido, deberá consultar al proveedor si desea ampliarlo para el siguiente ejercicio fiscal, hasta cumplir el mínimo.

3. Al momento de adjudicar el contrato, la convocante se reserva el derecho a disminuir la cantidad de Bienes y/o Servicios requeridos, por razones de disponibilidad presupuestaria u otras razones debidamente justificadas. Estas variaciones no podrán alterar los precios unitarios u otros términos y condiciones de la oferta y de los documentos de la licitación.

En aquellos procedimientos de contratación en los cuales se aplique el atributo de contrato abierto, cuando la Convocante deba disminuir cantidades o montos a ser adjudicados, no podrá modificar el monto o las cantidades mínimas establecidas en las bases de la contratación.

Notificaciones

Cuando la convocante opte por notificar la adjudicación a través del SICP, la notificación de la misma será realizada de manera automática, a los correos declarados en el Registro de Proveedores del Estado de los oferentes presentados. A efectos de la notificación oficial, solo serán considerados tales correos electrónicos. La notificación comprenderá la Resolución de la adjudicación, el informe de evaluación.

En sustitución de la notificación a través del SICP, las Convocantes podrán dar a conocer la adjudicación por medios físicos o electrónicos a cada uno de los oferentes, acompañados de la copia íntegra de la resolución de adjudicación y del informe de evaluación, de conformidad al artículo 62 del Decreto.

La no entrega del informe en ocasión de la notificación, suspende el plazo para formular protestas hasta tanto la convocante haga entrega de dicha copia al oferente solicitante.

3. En caso de la convocante opte por la notificación física a los oferentes participantes, deberá realizarse únicamente con el acuse de recibo y en el mismo con expresa mención de haber recibido el informe de evaluación y la resolución de adjudicación.

4. Las cancelaciones o declaraciones desiertas deberán ser notificadas a todos los oferentes, según el procedimiento indicado precedentemente.

5. Las notificaciones realizadas en virtud al contrato, deberán ser por escrito y dirigirse a la dirección indicada en el contrato.

Audiencia Informativa

Una vez notificado el resultado del proceso, el oferente tendrá la facultad de solicitar una audiencia a fin de que la convocante explique los fundamentos que motivan su decisión.

La solicitud de audiencia informativa no suspenderá ni interrumpirá el plazo para la interposición de protestas.

El procedimiento de realización de la misma deberá ajustarse a las reglamentaciones vigentes para el efecto.

SUMINISTROS REQUERIDOS - ESPECIFICACIONES TÉCNICAS

Esta sección constituye el detalle de los bienes con sus respectivas especificaciones técnicas - EETT, de manera clara y precisa para que el oferente elabore su oferta. Salvo aquellas EETT de productos ya determinados por plantillas aprobadas por la DNCP.

Alcance y descripción de las obras

Especificaciones técnicas para la Construcción de Empedrados en Distritos del Departamento de Guairá.

Tramo 01 Compañía Colonia 14 de Mayo Construcción de 2.000 m2 de Empedrado.

Generalidades

La obra consiste en la construcción de empedrado (377 metros lineales por 5.30 metros de ancho 2.000 metros cuadrados) ubicado en la Compañía Colonia 14 de mayo del Municipio de Villarrica

Las especificaciones constructivas que se detallan, indican el tipo y características generales de los materiales y procedimientos a utilizar en las construcciones. Los planos de arquitectura, las especificaciones constructivas que se formulan, las cantidades de obras y el presupuesto, se consideran documentos referenciales, quedando expresamente señalados que cualquier indicación sobre materiales, métodos, dimensiones, cantidades, acabados, etc., expresados en los planos y omitidos en los otros documentos, y viceversa, no exime al Contratista de su ejecución, debiendo éste realizarlo sin costo adicional, previa solicitud a la Convocante, a través del Supervisor de Obras.

1. Cartel de Obra, con estructura metálica de 2,00mx1,50m Según EE.TT

EL CONTRATISTA deberá contar con un letrero de 2.00 x 1.50 m en la obra. Este letrero lo colocará EL CONTRATISTA en lugar indicado por el Fiscal de Obras dentro de los 10 (diez) días de iniciada la obra; permanecerá en la obra o en el lugar indicado, hasta que el Fiscal de Obras lo estime conveniente.

El letrero será de chapa negra N° 24 con armazón de hierro galvanizado y pintado con esmalte sintético. La altura a la que debe ser colocado el letrero será de dos (1.2) metros, contando desde el nivel natural del terreno hasta la parte inferior del letrero.

2. Relevamiento Topográfico. Precisión de 1mm x m. Según EE.TT

El contratista deberá realizar el levantamiento topográfico correspondiente, con equipos e instrumentos adecuados para el caso con una precisión topográfica de 1mm x m. y presentar al fiscal de obras el estudio plan altimétrico de acuerdo al plano.

3. Relleno y computación de suelo sobre rasante. Con Maquinaria pesada. Según EE.TT

El relleno se hará por capas sucesivas de tierra, de no más de 20 cm de espesor con adecuado riego y perfectamente apisonados para asegurar una buena compactación y una resistencia mínima de 1 kg/cm². El material de relleno no deberá contener raíces, basuras o cualquier material orgánico que por descomposición pueda ocasionar asentamiento del terreno.

a) Relleno de Zanjas: Antes de proceder al relleno de zanjas, se excavará su fondo y taludes hasta llegar al suelo consistente, debiendo ejecutarse el relleno de acuerdo con lo especificado.

b) Terraplenes: Los terraplenes se construirán en capas de no más de 20 cm de espesor de material suelto libre de escombros. Estas serán compactadas y el ensayo de compactación será realizado en un laboratorio previamente aprobado por la Fiscalización.

c) Compactación: Consiste en la ejecución de las obras necesarias para la compactación de suelos, hasta obtener el peso específico aparente indicado, e incluye las operaciones del manejo, del equipo necesario y los riegos con agua que sean necesarios para lograr el fin propuesto. Una vez escarificada la subrasante, se procederá a compactar el material suelto resultante. Con tal fin se eliminarán previamente las piedras de tamaño mayor de 5 cm., si las hubiere y se agregará agua hasta obtener la compactación satisfactoria.

El material que en alguna parte de la superficie demuestre no poder ser compactado satisfactoriamente, deberá ser totalmente excavado y reemplazado por el suelo apto, extraído de los sitios que indiquen la Fiscalización.

El suelo, previamente escarificado, deberá ser compactado hasta obtener el porcentaje de densidad en los 20 cm superiores, que a continuación se indica con respecto a la máxima establecida por el ensayo que especifica en la Norma de Ensayo VN-E-5-67 Compactación de Suelos.

4. Cordón de H"A° cargado IN SITU. Dimensiones de 0,60m. Espesor de 0,10m. Según EE.TT

El hormigón a emplear será Hormigón Estructural Clase C18. (fck. 180kg/cm2)

Los cordones deberán ser de hormigón simple acordes a la especificación establecida. Los cordones serán de hormigón simple, fabricados in situ con la sección aproximadamente rectangular de dimensiones mínimas a saber:

ESPESOR: 0,10m

ALTO: 0,60m

Las superficies se presentarán planas tanto como fueren posibles. Su finalidad principal es el de proteger los bordes del pavimento. Los cordones serán asentados en el fondo de la zanja lateral y sus aristas superiores rigurosamente alineadas.

Los niveles de las aristas superiores deberán quedar 0.15 m por encima de la sub-rasante preparada y coincidente con la superficie del revestimiento en la generalidad de los casos (abierto). De manera general el material pétreo usado como cordón será el mismo utilizado en la pavimentación, ocasionalmente podrá ser utilizado premoldeado en hormigón. Debe considerarse que en los fines de calles (boca-calle) se dispondrán cordones perdidos para el empalme con calles que no serán pavimentadas.

5. Mano de obra de construcción de cordón de H"A°. Según EE.TT

Descripción

El trabajo consiste en la provisión y colocación de cordón de hormigón de 0.60m de ancho, 0.60m de alto y 0.80m de longitud. Fabricación de cordones Los cordones, se deberán fabricar cumpliendo con los siguientes requisitos:

- Materiales: Los materiales a ser utilizados serán: piedra basáltica triturada, arena lavada de río, cemento portland compuesto y agua, no debiendo presentar sustancias nocivas, materias orgánicas, terrones de arcilla, aceite, ácido, álcalis, sales y en el caso del cemento no deberá presentar grumos ni indicios de haber sido afectado por la humedad.
- Elaboración: El dosaje del hormigón será 1:2:4 (cemento, arena, piedra triturada) debiendo esta última estar compuesta de 50 % de 5ª y 50 % de 6ª, utilizando la menor cantidad de agua posible para obtener la resistencia específica y consistencia adecuada. El tiempo de mezcla, contado a partir del momento en que todos los materiales hayan sido colocados, no será inferior a 1,5 minutos. Todo el contenido de la hormigonera deberá ser removido para dar continuidad al ciclo. Una vez concluida la operación de mezclado, se colocará el hormigón en los moldes preparados para el efecto, tomando el cuidado de un buen adensamiento.
- Todos los elementos y método, inherentes a la elaboración del cordón deberán ser previamente aprobados por la Fiscalización. Una vez que el hormigón haya obtenido suficiente consistencia, se retirarán de los moldes, dejando los cordones sobre una explanada donde recibirán el tratamiento de curado durante una semana. Los cordones solo podrán ser transportados luego de 21 días de su elaboración. Colocación Una vez aprobada la sub rasante, se procederá a la colocación de los cordones, en sus respectivas alineaciones y cotas, cuyas juntas serán rellenadas con mortero de cemento y arena (1:3), debiendo ser uniformes y menores a 1 cm.

6. Colchón de arena gorda en base. Con maquinaria pesada. Según EE.TT

Previo a la colocación del pavimento pétreo, se realizará el movimiento de suelos necesarios para llegar a las cotas indicadas. El excedente de suelo será retirado por el contratista y depositado en el lugar determinado por la fiscalización.

Una vez perfilado el terreno, se procederá a la construcción de un colchón de arena lavada cuyo espesor total una vez compactada no será inferior a 20cm.

Deberá tener una pendiente de 1.5% hacia los bordes para permitir el escurrimiento de las aguas superficiales

7. Provisión de piedra arenisca para empedrado. Según EE.TT

La piedra utilizada será ARENISCA (ROJA), sana, limpia, sin vestigios de descomposición y proveniente de fuentes previamente aprobadas por la Fiscalización. La piedra para este trabajo tendrá una forma prismática o poliédrica, y no será menor que 0,15 x 0,15 m, ni mayor que 0,25 x 0,25 m, medidas inferiores o muy superiores a la indicada serán consideradas como descarte y no serán colocadas, sin consentimiento expreso de la Fiscalización.

Lecho de asiento.

El lecho de asiento estará compuesto por el mismo suelo del terreno siempre y cuando sea posible la compactación solicitada, de lo contrario se deberá reemplazar por un suelo apto para el presente trabajo, el cual deberá estar exento de impurezas, materias orgánicas y arcillas. El suelo, aprobado por la Fiscalización, deberá cumplir con los siguientes requisitos, los cuales serán responsabilidad del Contratista verificar los mismos:

Índice de Plasticidad $IP \leq 6$

Límite líquido $LL \leq 25$

Expansión $\leq 1\%$

Procedimiento Constructivo

Lecho de asiento.

Concluida la contención lateral, se extenderá sobre la subrasante el lecho de asiento de hasta 0,20m de espesor de material que cumpla los requisitos establecidos en el presente documento. Cualquier parte blanda o inestable de la subrasante deberá ser corregida antes de la colocación del lecho de asiento.

8. Mano de obra de colocación de piedra para empedrado. Según EE.TT

Sobre la subrasante previamente regularizada y compactada, de acuerdo a los perfiles transversales y longitudinales indicados en el proyecto, se esparcirá arena lavada en tal cantidad que el espesor del colchón sumado al de la capa de piedra colocada en él y apisonada, no sea inferior a 25 cm. Se colocarán lateralmente cordones de muro de piedra bruta de manera a favorecer al confinamiento del conjunto.

Las piedras se colocarán a mano y martillo, perpendicularmente a la superficie externa estará orientada en sentido normal al eje de la calzada y estarán en contacto unas con otras formando líneas o hileras conjuntas discontinuas. Se insertarán piedras de menor tamaño entre piedra y piedra de modo que sirvan de cuñas para mantener la estabilidad de conjunto.

El afirmado será realizado con pisones individuales de 12 a 20 kg de peso y 20 x 20 cm de base; el cual se pasará las veces necesarias para garantizar la compactación deseada. Seguidamente se procederá a compactar la capa de empedrado con una aplanadora estática de 8 a 10 tn. Durante la compactación se esparcirán piedras triturada tamaño sexto, para llenar los intersticios en la cantidad de 1m³ para 35 m². La compactación será efectuada a partir de la línea de cordón hacia el eje de la calzada y se dará por finalizada esta operación por orden emanada de la Fiscalización:

Se colocarán en fajas longitudinales iguales de por lo menos 1,00 m de ancho, divididas a partir del eje longitudinal, sobre el lecho de asiento. Se procederá a colocar las piedras a mano y a martillo perpendicularmente a la plataforma, siguiendo la conformación de la sección transversal, con la menor dimensión hacia abajo.

La mayor dimensión en su superficie externa estará orientada en sentido normal al eje de la calzada y estarán íntimamente en contacto unas con otras.

A fin de mantener la estabilidad del conjunto, se insertarán piedras de menor tamaño cuando sea necesario en el hueco dejado por las piedras mayores, de modo a que sirvan de cuña para mantener confinado el conjunto.

9. Compactación de empedrado con maquinaria pesada. Según EE.TT

La compactación se realizará primeramente con por lo menos 3 pasadas, o cuántas veces sea necesario para lograr una buena y eficaz compactación, con pisones manuales de hasta 30 cm. de diámetro y con un peso de por lo menos 65 Kg o cualquier otro procedimiento que tenga efecto similar, complementándose con la aprobación de la Fiscalización.

Cualquier irregularidad o depresión que surgiese durante la compactación deberá ser corregido, retirando y recolocando las piedras con mayor o menor cantidad de material de lecho de asiento, que permita la completa corrección del defecto verificado.

10. Colocación de enripiado de piedra triturada 6ta. Según EE.TT

Después de concluida la colocación de piedra se procederá al esparcido sobre las piedras una capa de piedra triturada 6ª con espesor de aproximadamente 3.0 cm y con auxilio de escobas, rodillos y escobillones se realiza un barrido que posibilitará un mejor relleno de los vacíos entre las piedras asentadas.

11. Relleno de ranura de cordones. Según EE.TT

Las ranuras de cordones de hormigón serán rellenos con triturada sexta.

12. Pintura a la cal de cordones de hormigón. Según EE.TT

Será aplicado capa de pintura a la cal sobre los cordones, entre una y dos capas de pintura que la superficie quede cubierta y uniforme de acuerdo a lo que dictaminen los fiscalizadores.

Para este se utilizará Cal Hidratada diluido en agua hasta obtener la consistencia necesaria de pintura. Se deberá aplicar a lo largo total de los cordones.

13. Construcción de viga de hormigón armado. Sección de 0,25 x 0,20m con pilotines de HªAª. Según EE.TT

Diseño estructural:

Consulta las normativas y códigos de construcción locales para asegurarte de cumplir con los requisitos específicos de tu ubicación.

Determina las cargas que la viga deberá soportar, como las cargas muertas, vivas, sísmicas y de viento.

Materiales:

Utiliza concreto de alta resistencia (mínimo 250 kg/cm²) para garantizar la durabilidad y la capacidad de carga.

Emplea acero de refuerzo de calidad, como barras de refuerzo corrugado, que cumpla con las normativas locales.

Dimensiones de la viga:

La sección transversal de la viga es de 0.20 x 0.25 m.

Los pilotines tienen dimensiones de 0.25 x 0.20 m.

La profundidad de los pilotines es de 0.40 m.

Armado de la viga:

Calcula la cantidad necesaria de barras de refuerzo y su distribución según las cargas y dimensiones de la viga.

Asegúrate de proporcionar el recubrimiento adecuado para proteger el acero contra la corrosión.

Hormigonado:

Controla la relación agua-cemento para lograr una mezcla adecuada y resistente.

Considera el uso de aditivos para mejorar las propiedades del concreto, como la trabajabilidad y la resistencia.

Curado del concreto:

Implementa un adecuado proceso de curado para garantizar la resistencia y durabilidad del concreto.

Control de calidad:

Realiza pruebas de resistencia del concreto y del acero durante y después de la construcción.

1. CALES

Las cales se obtendrán de la calcinación a altas temperaturas de piedras calizas puras constituidas por carbonato de calcio.

2. CAL VIVA

Se abastecerá en obra en bolsas y al ingresar a la misma lo será sin alteraciones por efecto del aire, humedad o el calor y hasta tanto se apague, se los protegerá de estos agentes cuidadosamente, además de colocarla en lugares cubiertos, apropiados para estos fines.

La extinción o apagamiento se realizará en la misma obra según el procedimiento más conveniente, empleado para esta tarea obreros expertos que no quemen ni aneguen la cal. Se utilizará agua dulce y su rendimiento mínimo será de dos litros de pasta por cada kilogramo de cal viva en terrones que se apague.

Las albercas en las cuales se practique la operación de apagado de la cal, serán impermeables, de madera o mampostería y estarán situadas en la vecindad de los obradores donde se bajan las mezclas.

Una vez apagada dará una pasta fina, blanca y untosa al tacto. Si las pastas resultaran granulosas — y mientras no se compruebe que esto fuera el resultado de haber quemado o ahogado la cal — la Fiscalización de Obra podrá ordenar el cribado de la pasta por tamiz de 900 mallas por decímetro cuadrado.

En ningún caso se empleará cal apagada antes de completo enfriamiento.

Se considerará que está en condiciones de usar la cal transcurrido por lo menos 72 horas del apagamiento.

3. CALES HIDRATADAS EN BOLSA

Procederán de fábricas acreditadas. Deberán entrar en la obra en sacos (bolsas de polietileno). Los envases vendrán provistos del sello de la fábrica de procedencia. Una vez ingresadas las bolsas de cal a la obra deberán ser depositadas y almacenadas al abrigo de la intemperie evitando humedades, etc.

4. CEMENTOS

Los cementos procederán de fábricas acreditadas en plaza y serán frescas y responderán a las normas establecidas.

El almacenamiento del cemento, se dispondrá en locales cerrados bien secos, sobre pisos levantados y aislados del terreno natural, y quedará constantemente sometido al examen de Fiscalización, desde su recepción o ingreso a la obra hasta la conclusión de los trabajos en los que los cementos.

Además de las revisiones que la Fiscalización crea oportuno realizar directamente, podrá exigir a la Empresa que haga comprobar en un Laboratorio Oficial que la Fiscalización designará, la naturaleza y buena calidad del cemento, por medio de los ensayos o análisis mecánicos, físicos y químicos pertinentes.

5. ARENAS

Serán de río y sumergidas las arenas en el agua no la enturbiarán. A la vista serán de granos uniformes y no presentarán impurezas en su composición.

14. Provisión y colocación de tubo de H^ºA^º de 0,60m prefabricado. Incluye trabajos de limpieza de canal natural.Según EE.TT

Hormigón: Las alcantarillas tipo Tubo de H^ºA^º prefabricados 1.00 y 0.60 de diámetro.

Acero para Refuerzo: Deberá cumplir las exigencias requeridas que pueda ser apto para tránsito vehicular, esta característica debe ser asegurado por la empresa proveedora de los módulos prefabricados de alcantarilla celular.

Lechos de Asiento: La base de asiento será de hormigón pobre, dosificado para una resistencia fck = 90 Kg. /cm² d. Cabeceras: Las cabeceras serán construidas de muros de Piedra Bruta Colocada, de tal manera a contener el talud de la cabecera y dar protección a toda la estructura de la alcantarilla.

El fondo de la zanja de fundación, será apisonado, procediéndose a la ejecución de una base de asiento en hormigón tipo fck = 90 Kg. /cm², moldeado in situ y apoyado siempre sobre terreno firme. Una vez regularizado y nivelado el terreno en fundación se colocarán los moldes laterales de la base de asiento.

15. Construcción de cabecera de PBC. Ancho de 0,45m. Altura 1,50m. Variable según profundidad de canal de agua.Según EE.TT

Las cabeceras serán construidas de muros de Piedra Bruta Colocada, de tal manera a contener el talud de la cabecera y dar protección a toda la estructura en ambos extremos.

El fondo de la zanja de fundación, será apisonado, procediéndose a la ejecución de una base de asiento en hormigón tipo fck = 90 Kg. /cm², moldeado in situ y apoyado siempre sobre terreno firme. Una vez regularizado y nivelado el terreno en fundación se colocarán los moldes laterales de la base de asiento.

Cuando se ha de colocar la mampostería sobre una base preparada de fundación, la base deberá ser firme y perpendicular en la cara del muro, o en escalones perpendiculares a dicha cara, y deberá ser aprobada por la Fiscalización antes de que pueda ser colocada piedra alguna. Cuando la mampostería ha de ser colocada sobre un cimiento la mampostería será limpiada y mojada completamente momentos antes de esparcir el mortero sobre el asiento. Se tendrá cuidado de evitar agrupaciones de piedras pequeñas o de piedras que tengan el mismo tamaño. Cuando se usen piedras intemperizadas o de colores, o aquellas de textura variada, se procurará cuidadosamente distribuir las varias clases de piedras uniformemente por todas las caras descubiertas de la obra. Se usarán piedras grandes en las hiladas inferiores y en las esquinas se usarán piedras grandes y seleccionadas. En general, las piedras deberán disminuir de tamaño hacia la parte superior de la estructura.

Toda piedra deberá ser limpiada y mojada completamente inmediatamente antes de ser colocada y el lecho que ha de recibirlas deberá ser limpiado y mojado antes de extender mortero. Deberán ser colocados con las caras más largas en posición horizontal, en lecho abundante de mortero, y las juntas deberán ser totalmente rellenas con mortero

16. Construcción de zócalo de ladrillo común de 0,30. Altura de 0,40m. Incluye mano de obra.Según EE.TT

De 0,30 Serán de ladrillos comunes de primera calidad asentados con mezcla 1:2:10 (cemento cal arena).

En este rubro deberá preverse el revoque y pintado del mismo según lo indique el Fiscal de Obras, como así también deberá preverse en el mismo la ejecución de gradas en los lugares que así lo requieran.

17. Revoque de zócalos de ladrillo común. Incluye mano de obra.Según EE.TT

Los zócalos se revocarán a 1 (una) capa con mezcla 1:4:16 (cemento-cal-arena). Antes de su realización, éstos deberán mojarse abundantemente. Todo revoque terminado no será de espesor mayor a 1,5 cm. y será perfectamente liso y uniforme, sin superficies combadas o desaplomadas, ni rebarbas u otros defectos.

La mezcla para revoque será hecha con arena tamizada y cal colada.

18. Pintura a látex de zócalos revocados. Incluye mano de obra.Según EE.TT

Antes de ejecutar el rubro, se procederá a la limpieza total de la superficie a ser pintada. Los defectos que pudieran presentar las paredes serán corregidos antes de proceder a pintarlas y los trabajos se retocarán esmeradamente una vez concluidos.

Serán pintados con 2 manos de pintura al látex color a elección tipo látex, para los zócalos.

19. Provisión y colocación de baranda metálica sobre cordón de zócalo. Incluye mano de obra.Según EE.TT

Este trabajo consistirá en la provisión y colocación de barandas metálicas cincadas o galvanizadas de defensa y protección, fijados sobre el borde lateral de la alcantarilla de tubo, en los lugares indicados en los Planos o donde se ordene. Previo a la colocación de los postes, se habrán completado los trabajos previstos hasta la rasante, la colocación del suelo vegetal y del perfilado en los taludes.

20. Construcción de loseta de H^ºA^º. Ancho de 3,00 x 5,00m. Espesor de 0,15m. Incluye mano de obra.Según EE.TT

Resistencia a la compresión: La resistencia a la compresión es uno de los principales requisitos para el hormigón armado. Se espera que el hormigón armado tenga una resistencia a la compresión mínima de 2500 psi (17 MPa).

Coefficiente de dilatación térmica: El coeficiente de dilatación térmica del hormigón armado debe ser lo suficientemente bajo como para no causar grietas. Se recomienda un valor máximo de 0,00007 in/in/°F (0,000011 m/m/°C).

Impermeabilidad: El hormigón armado debe ser impermeable para evitar el deterioro a largo plazo debido a la infiltración de agua. Se recomienda una resistencia al agua de 10 psi (0,7 MPa).

Estabilidad dimensional: El hormigón armado debe mantener su dimensión original incluso cuando está expuesto a cambios de temperatura y humedad. Se recomienda un coeficiente de estabilidad dimensional máximo de 0,0005 in/in/°F (0,00008 m/m/°C).

Coefficiente de fricción: El coeficiente de fricción del hormigón armado debe ser lo suficientemente alto como para evitar el deslizamiento entre los elementos estructurales. Se recomienda un coeficiente de fricción mínimo de 0,5.

1. CALES

Las cales se obtendrán de la calcinación a altas temperaturas de piedras calizas puras constituidas por carbonato de calcio.

2. CAL VIVA

Se abastecerá en obra en bolsas y al ingresar a la misma lo será sin alteraciones por efecto del aire, humedad o el calor y hasta tanto se apague, se los protegerá de estos agentes cuidadosamente, además de colocarla en lugares cubiertos, apropiados para estos fines.

La extinción o apagamiento se realizará en la misma obra según el procedimiento más conveniente, empleado para esta tarea obreros expertos que no quemen ni aneguen la cal. Se utilizará agua dulce y su rendimiento mínimo será de dos litros de pasta por cada kilogramo de cal viva en terrones que se apague.

Las albercas en las cuales se practique la operación de apagado de la cal, serán impermeables, de madera o mampostería y estarán situadas en la vecindad de los obradores donde se bajan las mezclas.

Una vez apagada dará una pasta fina, blanca y untosa al tacto. Si las pastas resultaran granulosas — y mientras no se compruebe que esto fuera el resultado de haber quemado o ahogado la cal — la Fiscalización de Obra podrá ordenar el cribado de la pasta por tamiz de 900 mallas por decímetro cuadrado.

En ningún caso se empleará cal apagada antes de completo enfriamiento.

Se considerará que está en condiciones de usar la cal transcurrido por lo menos 72 horas del apagamiento.

3. CALES HIDRATADAS EN BOLSA

Procederán de fábricas acreditadas. Deberán entrar en la obra en sacos (bolsas de polietileno). Los envases vendrán provistos del sello de la fábrica de procedencia. Una vez ingresadas las bolsas de cal a la obra deberán ser depositadas y almacenadas al abrigo de la intemperie evitando humedades, etc.

4. CEMENTOS

Los cementos procederán de fábricas acreditadas en plaza y serán frescas y responderán a las normas establecidas.

El almacenamiento del cemento, se dispondrá en locales cerrados bien secos, sobre pisos levantados y aislados del terreno natural, y quedará constantemente sometido al examen de Fiscalización, desde su recepción o ingreso a la obra hasta la conclusión de los trabajos en los que los cementos.

Además de las revisiones que la Fiscalización crea oportuno realizar directamente, podrá exigir a la Empresa que haga comprobar en un Laboratorio Oficial que la Fiscalización designará, la naturaleza y buena calidad del cemento, por medio de los ensayos o análisis mecánicos, físicos y químicos pertinentes.

5. ARENAS

Serán de río y sumergidas las arenas en el agua no la enturbiarán. A la vista serán de granos uniformes y no presentarán impurezas en su composición.

21. Limpieza final de zona de obras. Según EE.TT

Descripción

Este trabajo consistirá en la limpieza de toda la zona de obra luego de culminado los trabajos.

Ejecución

Se realizará la remoción de escombros en toda la zona de afectación por las obras realizadas, el suelo sobrante de excavación, materiales no utilizados, maderas, clavos, etc. o cualquier otro detalle que a criterio de la Fiscalización debiera retirarse de la zona de obra de modo a entregarla con una presentación que no agrede la visual de los vecinos ni el medio ambiente. Es considerada zona de obra, toda la zona afectada por el proyecto, en todo su ancho y extensión. En ningún caso deberá dejarse residuos en propiedad privada.

Medición

Estos trabajos serán considerados en forma global y queda exclusivamente a criterio de la Fiscalización los trabajos a realizarse para su posterior aprobación.

Tramo 02 Compañía Santa Cecilia Construcción de 2.730 m2 de Empedrado.

Generalidades

La obra consiste en la construcción de empedrado (390 metros lineales por 7.00 metros de ancho 2.730 metros cuadrados) ubicado en la Compañía Santa Cecilia del Municipio de Independencia.

Las especificaciones constructivas que se detallan, indican el tipo y características generales de los materiales y procedimientos a utilizar en las construcciones. Los planos de arquitectura, las especificaciones constructivas que se formulan, las cantidades de obras y el presupuesto, se consideran documentos referenciales, quedando expresamente señalados que cualquier indicación sobre materiales, métodos, dimensiones, cantidades, acabados, etc., expresados en los planos y omitidos en los otros documentos, y viceversa, no exime al Contratista de su ejecución, debiendo éste realizarlo sin costo adicional, previa solicitud a la Convocante, a través del Supervisor de Obras.

1. Cartel de obra, con estructura metálica de 2,00m x 1,50m. Según EE.TT

EL CONTRATISTA deberá contar con un letrero de 2.00 x 1.50 m en la obra. Este letrero lo colocará EL CONTRATISTA en lugar indicado por el Fiscal de Obras dentro de los 10 (diez) días de iniciada la obra; permanecerá en la obra o en el lugar indicado, hasta que el Fiscal de Obras lo estime conveniente.

El letrero será de chapa negra N° 24 con armazón de hierro galvanizado y pintado con esmalte sintético. La altura a la que debe ser colocado el letrero será de dos (1.2) metros, contando desde el nivel natural del terreno hasta la parte inferior del letrero.

2. Relevamiento Topográfico. Precisión de 1mm x m. Según EE.TT

El contratista deberá realizar el levantamiento topográfico correspondiente, con equipos e instrumentos adecuados para el caso con una precisión topográfica de 1mm x m. y presentar al fiscal de obras el estudio plan altimétrico de acuerdo al plano.

3. Relleno y computación de suelo sobre rasante. Con Maquinaria pesada. Según EE.TT

El relleno se hará por capas sucesivas de tierra, de no más de 20 cm de espesor con adecuado riego y perfectamente apisonados para asegurar una buena compactación y una resistencia mínima de 1 kg/cm². El material de relleno no deberá contener raíces, basuras o cualquier material orgánico que por descomposición pueda ocasionar asentamiento del terreno.

a) Relleno de Zanjas: Antes de proceder al relleno de zanjas, se excavará su fondo y taludes hasta llegar al suelo consistente, debiendo ejecutarse el relleno de acuerdo con lo especificado.

b) Terraplenes: los terraplenes se construirán en capas de no más de 20 cm de espesor de material suelto libre de escombros. Estas serán compactadas y el ensayo de compactación será realizado en un laboratorio previamente aprobado por la Fiscalización.

c) Compactación: Consiste en la ejecución de las obras necesarias para la compactación de suelos, hasta obtener el peso específico aparente indicado, e incluye las operaciones del manipuleo, del equipo necesario y los riegos con agua que sean necesarios para lograr el fin propuesto. Una vez escarificada la subrasante, se procederá a compactar el material suelto resultante. Con tal fin se eliminarán previamente las piedras de tamaño mayor de 5 cm., si las hubiere y se agregará agua hasta obtener la compactación satisfactoria.

El material que en alguna parte de la superficie demuestre no poder ser compactado satisfactoriamente, deberá ser totalmente excavado y reemplazado por el suelo apto, extraído de los sitios que indiquen la Fiscalización.

El suelo, previamente escarificado, deberá ser compactado hasta obtener el porcentaje de densidad en los 20 cm superiores, que a continuación se indica con respecto a la máxima establecida por el ensayo que especifica en la Norma de Ensayo VN-E-5-67 Compactación de Suelos.

4. Cordón de H"A° cargado IN SITU. Dimensiones de 0,60m. Espesor de 0,10m. Según EE.TT

El hormigón a emplear será Hormigón Estructural Clase C18. (fck. 180kg/cm2)

Los cordones deberán ser de hormigón simple acordes a la especificación establecida. Los cordones serán de hormigón simple, fabricados in situ con la sección aproximadamente rectangular de dimensiones mínimas a saber:

ESPESOR: 0,10m

ALTO: 0,60m

Las superficies se presentarán planas tanto como fueren posibles. Su finalidad principal es el de proteger los bordes del pavimento. Los cordones serán asentados en el fondo de la zanja lateral y sus aristas superiores rigurosamente alineadas.

Los niveles de las aristas superiores deberán quedar 0.15 m por encima de la sub-rasante preparada y coincidente con la superficie del revestimiento en la generalidad de los casos (abierto). De manera general el material pétreo usado como cordón será el mismo utilizado en la pavimentación, ocasionalmente podrá ser utilizado premoldeado en hormigón. Debe considerarse que en los fines de calles (boca-calle) se dispondrán cordones perdidos para el empalme con calles que no serán pavimentadas.

5. Mano de obra de construcción de cordón de H"A°. Según EE.TT

Descripción

El trabajo consiste en la provisión y colocación de cordón de hormigón de 0.60m de ancho, 0.60m de alto y 0.80m de longitud. Fabricación de cordones Los cordones, se deberán fabricar cumpliendo con los siguientes requisitos:

- Materiales: Los materiales a ser utilizados serán: piedra basáltica triturada, arena lavada de río, cemento portland compuesto y agua, no debiendo presentar sustancias nocivas, materias orgánicas, terrones de arcilla, aceite, ácido, álcalis, sales y en el caso del cemento no deberá presentar grumos ni indicios de haber sido afectado por la humedad.
- Elaboración: El dosaje del hormigón será 1:2:4 (cemento, arena, piedra triturada) debiendo esta última estar compuesta de 50 % de 5" y 50 % de 6", utilizando la menor cantidad de agua posible para obtener la resistencia específica y consistencia adecuada. El tiempo de mezcla, contado a partir del momento en que todos los materiales hayan sido colocados, no será inferior a 1,5 minutos. Todo el contenido de la hormigonera deberá ser removido para dar continuidad al ciclo. Una vez concluida la operación de mezclado, se colocará el hormigón en los moldes preparados para el efecto, tomando el cuidado de un buen adensamiento.
- Todos los elementos y método, inherentes a la elaboración del cordón deberán ser previamente aprobados por la Fiscalización. Una vez que el hormigón haya obtenido suficiente consistencia, se retirarán de los moldes, dejando los cordones sobre una explanada donde recibirán el tratamiento de curado durante una semana. Los cordones solo podrán ser transportados luego de 21 días de su elaboración. Colocación Una vez aprobada la sub rasante, se procederá a la colocación de los cordones, en sus respectivas alineaciones y cotas, cuyas juntas serán rellenadas con mortero de cemento y arena (1:3), debiendo ser uniformes y menores a 1 cm.

6. Colchón de arena gorda en base. Con maquinaria pesada. Según EE.TT

Previo a la colocación del pavimento pétreo, se realizará el movimiento de suelos necesarios para llegar a las cotas indicadas. El excedente de suelo será retirado por el contratista y depositado en el lugar determinado por la fiscalización.

Una vez perfilado el terreno, se procederá a la construcción de un colchón de arena lavada cuyo espesor total una vez compactada no será inferior a 20cm.

Deberá tener una pendiente de 1.5% hacia los bordes para permitir el escurrimiento de las aguas superficiales

7. Provisión de piedra arenisca para empedrado. Según EE.TT

La piedra utilizada será ARENISCA (ROJA), sana, limpia, sin vestigios de descomposición y proveniente de fuentes previamente aprobadas por la Fiscalización. La piedra para este trabajo tendrá una forma prismática o poliédrica, y no será menor que 0,15 x 0,15 m, ni mayor que 0,25 x 0,25 m, medidas inferiores o muy superiores a la indicada serán consideradas como descarte y no serán colocadas, sin consentimiento expreso de la Fiscalización.

Lecho de asiento.

El lecho de asiento estará compuesto por el mismo suelo del terreno siempre y cuando sea posible la compactación solicitada, de lo contrario se deberá reemplazar por un suelo apto para el presente trabajo, el cual deberá estar exento de impurezas, materias orgánicas y arcillas. El suelo, aprobado por la Fiscalización, deberá cumplir con los siguientes requisitos, los cuales serán responsabilidad del Contratista verificar los mismos:

Índice de Plasticidad $IP \leq 6$

Límite líquido $LL \leq 25$

Expansión $\leq 1\%$

Procedimiento Constructivo

Lecho de asiento.

Concluida la contención lateral, se extenderá sobre la subrasante el lecho de asiento de hasta 0,20m de espesor de material que cumpla los requisitos establecidos en el presente documento. Cualquier parte blanda o inestable de la subrasante deberá ser corregida antes de la colocación del lecho de asiento.

8. Mano de obra de colocación de piedra para empedrado. Según EE.TT

Sobre la subrasante previamente regularizada y compactada, de acuerdo a los perfiles transversales y longitudinales indicados en el proyecto, se esparcirá arena lavada en tal cantidad que el espesor del colchón sumado al de la capa de piedra colocada en él y apisonada, no sea inferior a 25 cm. Se colocarán lateralmente cordones de muro de piedra bruta de manera a favorecer al confinamiento del conjunto.

Las piedras se colocarán a mano y martillo, perpendicularmente a la superficie externa estará orientada en sentido normal al eje de la calzada y estarán en contacto unas con otras formando líneas o hileras conjuntas discontinuas. Se insertarán piedras de menor tamaño entre piedra y piedra de modo que sirvan de cuñas para mantener la estabilidad de conjunto.

El afirmado será realizado con pisones individuales de 12 a 20 kg de peso y 20 x 20 cm de base; el cual se pasará las veces necesarias para garantizar la compactación deseada. Seguidamente se procederá a compactar la capa de empedrado con una aplanadora estática de 8 a 10 tn. Durante la compactación se esparcirán piedras triturada tamaño sexto, para llenar los intersticios en la cantidad de 1m³ para 35 m². La compactación será efectuada a partir de la línea de cordón hacia el eje de la calzada y se dará por finalizada esta operación por orden emanada de la Fiscalización:

Se colocarán en fajas longitudinales iguales de por lo menos 1,00 m de ancho, divididas a partir del eje longitudinal, sobre el lecho de asiento. Se procederá a colocar las piedras a mano y a martillo perpendicularmente a la plataforma, siguiendo la conformación de la sección transversal, con la menor dimensión hacia abajo.

La mayor dimensión en su superficie externa estará orientada en sentido normal al eje de la calzada y estarán íntimamente en contacto unas con otras.

A fin de mantener la estabilidad del conjunto, se insertarán piedras de menor tamaño cuando sea necesario en el hueco dejado por las piedras mayores, de modo a que sirvan de cuña para mantener confinado el conjunto.

9. Compactación de empedrado con maquinaria pesada. Según EE.TT

La compactación se realizará primeramente con por lo menos 3 pasadas, o cuántas veces sea necesario para lograr una buena y eficaz compactación, con pisones manuales de hasta 30 cm. de diámetro y con un peso de por lo menos 65 Kg o cualquier otro procedimiento que tenga efecto similar, complementándose con la aprobación de la Fiscalización.

Cualquier irregularidad o depresión que surgiese durante la compactación deberá ser corregido, retirando y recolocando las piedras con mayor o menor cantidad de material de lecho de asiento, que permita la completa corrección del defecto verificado.

10. Colocación de enripiado de piedra triturada 6ta. Según EE.TT

Después de concluida la colocación de piedra se procederá al esparcido sobre las piedras una capa de piedra triturada 6ª con espesor de aproximadamente 3.0 cm y con auxilio de escobas, rodillos y escobillones se realiza un barrido que posibilitará un mejor relleno de los vacíos entre las piedras asentadas.

11. Relleno de ranura de cordones. Incluye mano de obra. Según EE.TT

Las ranuras de cordones de hormigón serán rellenados con triturada sexta.

12. Pintura a la cal de cordones de hormigón. Según EE.TT

 Será aplicado capa de pintura a la cal sobre los cordones, entre una y dos capas de pintura que la superficie quede cubierta y uniforme de acuerdo a lo que dictaminen los fiscalizadores.

 Para este se utilizara Cal Hidratada diluido en agua hasta obtener la consistencia necesaria de pintura. Se deberá aplicar a lo largo total de los cordones.

13. Limpieza final de zona de obras. Según EE.TT

Descripción

Este trabajo consistirá en la limpieza de toda la zona de obra luego de culminado los trabajos.

Ejecución

Se realizará la remoción de escombros en toda la zona de afectación por las obras realizadas, el suelo sobrante de excavación, materiales no utilizados, maderas, clavos, etc. o cualquier otro detalle que a criterio de la Fiscalización debiera retirarse de la zona de obra de modo a entregarla con una presentación que no agrede la visual de los vecinos ni el medio ambiente. Es considerada zona de obra, toda la zona afectada por el proyecto, en todo su ancho y extensión. En ningún caso deberá dejarse residuos en propiedad privada.

Medición

Estos trabajos serán considerados en forma global y queda exclusivamente a criterio de la Fiscalización los trabajos a realizarse para su posterior aprobación.

Tramo 03 Compañía Ciervo Kua Construcción de 2.100 m2 de Empedrado.

Generalidades

La obra consiste en la construcción de empedrado (255 metros lineales por 4.30 metros de ancho en una doble avenida 2.100 metros cuadrados) ubicado en la compañía Ciervo Kua del Municipio de Paso Yobai.

Las especificaciones constructivas que se detallan, indican el tipo y características generales de los materiales y procedimientos a utilizar en las construcciones. Los planos de arquitectura, las especificaciones constructivas que se formulan, las cantidades de obras y el presupuesto, se consideran documentos referenciales, quedando expresamente señalados que cualquier indicación sobre materiales, métodos, dimensiones, cantidades, acabados, etc., expresados en los planos y omitidos en los otros documentos, y viceversa, no exime al Contratista de su ejecución, debiendo éste realizarlo sin costo adicional, previa solicitud a la Convocante, a través del Supervisor de Obras.

1. Cartel de Obra, con estructura metálica de 2,00m x 1,50m. Según EE.TT

EL CONTRATISTA deberá contar con un letrero de 2.00 x 1.50 m en la obra. Este letrero lo colocará EL CONTRATISTA en lugar indicado por el Fiscal de Obras dentro de los 10 (diez) días de iniciada la obra; permanecerá en la obra o en el lugar indicado, hasta que el Fiscal de Obras lo estime conveniente.

El letrero será de chapa negra N° 24 con armazón de hierro galvanizado y pintado con esmalte sintético. La altura a la que debe ser colocado el letrero será de dos (1.2) metros, contando desde el nivel natural del terreno hasta la parte inferior del letrero.

2. Relevamiento Topográfico. Precisión de 1mm x m. Según EE.TT

El contratista deberá realizar el levantamiento topográfico correspondiente, con equipos e instrumentos adecuados para el caso con una precisión topográfica de 1mm x m. y presentar al fiscal de obras el estudio plan altimétrico de acuerdo al plano.

3. Relleno y computación de suelo sobre rasante. Con Maquinaria pesada. Según EE.TT

El relleno se hará por capas sucesivas de tierra, de no más de 20 cm de espesor con adecuado riego y perfectamente apisonados para asegurar una buena compactación y una resistencia mínima de 1 kg/cm². El material de relleno no deberá contener raíces, basuras o cualquier material orgánico que por descomposición pueda ocasionar asentamiento del terreno.

- a) Relleno de Zanjas: Antes de proceder al relleno de zanjas, se excavará su fondo y taludes hasta llegar al suelo consistente, debiendo ejecutarse el relleno de acuerdo con lo especificado.
- b) Terraplenes: los terraplenes se construirán en capas de no más de 20 cm de espesor de material suelto libre de escombros. Estas serán compactadas y el ensayo de compactación será realizado en un laboratorio previamente aprobado por la Fiscalización.
- c) Compactación: Consiste en la ejecución de las obras necesarias para la compactación de suelos, hasta obtener el peso específico aparente indicado, e incluye las operaciones del manipuleo, del equipo necesario y los riegos con agua que sean necesarios para lograr el fin propuesto. Una vez escarificada la subrasante, se procederá a compactar el material suelto resultante. Con tal fin se eliminarán previamente las piedras de tamaño mayor de 5 cm., si las hubiere y se agregará agua hasta obtener la compactación satisfactoria.

El material que en alguna parte de la superficie demuestre no poder ser compactado satisfactoriamente, deberá ser totalmente excavado y reemplazado por el suelo apto, extraído de los sitios que indiquen la Fiscalización.

El suelo, previamente escarificado, deberá ser compactado hasta obtener el porcentaje de densidad en los 20 cm superiores, que a continuación se indica con respecto a la máxima establecida por el ensayo que especifica en la Norma de Ensayo VN-E-5-67 Compactación de Suelos.

4. **Cordón de H²A° cargado IN SITU. Dimensiones de 0,60m. Espesor de 0,10m. Según EE.TT**

El hormigón a emplear será Hormigón Estructural Clase C18. (fck. 180kg/cm2)

Los cordones deberán ser de hormigón simple acordes a la especificación establecida. Los cordones serán de hormigón simple, fabricados in situ con la sección aproximadamente rectangular de dimensiones mínimas a saber:

ESPESOR: 0,10m

ALTO: 0,60m

Las superficies se presentarán planas tanto como fueren posibles. Su finalidad principal es el de proteger los bordes del pavimento. Los cordones serán asentados en el fondo de la zanja lateral y sus aristas superiores rigurosamente alineadas.

Los niveles de las aristas superiores deberán quedar 0.15 m por encima de la sub-rasante preparada y coincidente con la superficie del revestimiento en la generalidad de los casos (abierto). De manera general el material pétreo usado como cordón será el mismo utilizado en la pavimentación, ocasionalmente podrá ser utilizado premoldeado en hormigón. Debe considerarse que en los fines de calles (boca-calle) se dispondrán cordones perdidos para el empalme con calles que no serán pavimentadas.

5. **Mano de obra de construcción de cordón de H²A°. Según EE.TT**

Descripción

El trabajo consiste en la provisión y colocación de cordón de hormigón de 0.60m de ancho, 0.60m de alto y 0.80m de longitud. Fabricación de cordones Los cordones se deberán fabricar cumpliendo con los siguientes requisitos:

- Materiales: Los materiales a ser utilizados serán: piedra basáltica triturada, arena lavada de río, cemento portland compuesto y agua, no debiendo presentar sustancias nocivas, materias orgánicas, terrones de arcilla, aceite, ácido, álcalis, sales y en el caso del cemento no deberá presentar grumos ni indicios de haber sido afectado por la humedad.
- Elaboración: El dosaje del hormigón será 1:2:4 (cemento, arena, piedra triturada) debiendo esta última estar compuesta de 50 % de 5ª y 50 % de 6ª, utilizando la menor cantidad de agua posible para obtener la resistencia específica y consistencia adecuada. El tiempo de mezcla, contado a partir del momento en que todos los materiales hayan sido colocados, no será inferior a 1,5 minutos. Todo el contenido de la hormigonera deberá ser removido para dar continuidad al ciclo. Una vez concluida la operación de mezclado, se colocará el hormigón en los moldes preparados para el efecto, tomando el cuidado de un buen adensamiento.
- Todos los elementos y método, inherentes a la elaboración del cordón deberán ser previamente aprobados por la Fiscalización. Una vez que el hormigón haya obtenido suficiente consistencia, se retirarán de los moldes, dejando los cordones sobre una explanada donde recibirán el tratamiento de curado durante una semana. Los cordones solo podrán ser transportados luego de 21 días de su elaboración. Colocación Una vez aprobada la sub rasante, se procederá a la colocación de los cordones, en sus respectivas alineaciones y cotas, cuyas juntas serán rellenadas con mortero de cemento y arena (1:3), debiendo ser uniformes y menores a 1 cm.

6. **Colchón de arena gorda en base. Con maquinaria pesada. Según EE.TT**

Previo a la colocación del pavimento pétreo, se realizará el movimiento de suelos necesarios para llegar a las cotas indicadas. El excedente de suelo será retirado por el contratista y depositado en el lugar determinado por la fiscalización.

Una vez perfilado el terreno, se procederá a la construcción de un colchón de arena lavada cuyo espesor total una vez compactada no será inferior a 20cm.

Deberá tener una pendiente de 1.5% hacia los bordes para permitir el escurrimiento de las aguas superficiales

7. **Provisión de piedra arenisca para empedrado. Según EE.TT**

La piedra utilizada será ARENISCA (ROJA), sana, limpia, sin vestigios de descomposición y proveniente de fuentes previamente aprobadas por la Fiscalización. La piedra para este trabajo tendrá una forma prismática o poliédrica, y no será menor que 0,15 x 0,15 m, ni mayor que 0,25 x 0,25 m, medidas inferiores o muy superiores a la indicada serán consideradas como descarte y no serán colocadas, sin consentimiento expreso de la Fiscalización.

Lecho de asiento.

El lecho de asiento estará compuesto por el mismo suelo del terreno siempre y cuando sea posible la compactación solicitada, de lo contrario se deberá reemplazar por un suelo apto para el presente trabajo, el cual deberá estar exento de impurezas, materias orgánicas y arcillas. El suelo, aprobado por la Fiscalización, deberá cumplir con los siguientes requisitos, los cuales serán responsabilidad del Contratista verificar los mismos:

Índice de Plasticidad IP ≤ 6

Límite líquido LL ≤ 25

Expansión ≤ 1%

Procedimiento Constructivo

Lecho de asiento.

Concluida la contención lateral, se extenderá sobre la subrasante el lecho de asiento de hasta 0,20m de espesor de material que cumpla los requisitos establecidos en el presente documento. Cualquier parte blanda o inestable de la subrasante deberá ser corregida antes de la colocación del lecho de asiento.

8. **Mano de obra de colocación de piedra para empedrado. Según EE.TT**

Sobre la subrasante previamente regularizada y compactada, de acuerdo a los perfiles transversales y longitudinales indicados en el proyecto, se esparcirá arena lavada en tal cantidad que el espesor del colchón sumado al de la capa de piedra colocada en él y apionada, no sea inferior a 25 cm. Se colocarán lateralmente cordones de muro de piedra bruta de manera a favorecer al confinamiento del conjunto.

Las piedras se colocarán a mano y martillo, perpendicularmente a la superficie externa estará orientada en sentido normal al eje de la calzada y estarán en contacto unas con otras formando líneas o hileras conjuntas discontinuas. Se insertarán piedras de menor tamaño entre piedra y piedra de modo que sirvan de cuñas para mantener la estabilidad de conjunto.

El afirmado será realizado con pisones individuales de 12 a 20 kg de peso y 20 x 20 cm de base; el cual se pasará las veces necesarias para garantizar la compactación deseada. Seguidamente se procederá a compactar la capa de empedrado con una aplanadora estática de 8 a 10 tn. Durante la compactación se esparcirán piedras trituradas tamaño sexto, para llenar los intersticios en la cantidad de 1m³ para 35 m². La compactación será efectuada a partir de la línea de cordón hacia el eje de la calzada y se dará por finalizada esta operación por orden emanada de la Fiscalización:

Se colocarán en fajas longitudinales iguales de por lo menos 1,00 m de ancho, divididas a partir del eje longitudinal, sobre el lecho de asiento. Se procederá a colocar las piedras a mano y a martillo perpendicularmente a la plataforma, siguiendo la conformación de la sección transversal, con la menor dimensión hacia abajo.

La mayor dimensión en su superficie externa estará orientada en sentido normal al eje de la calzada y estarán íntimamente en contacto unas con otras.

A fin de mantener la estabilidad del conjunto, se insertarán piedras de menor tamaño cuando sea necesario en el hueco dejado por las piedras mayores, de modo a que sirvan de cuña para mantener confinado el conjunto.

9. **Compactación de empedrado con maquinaria pesada. Según EE.TT**

La compactación se realizará primeramente con por lo menos 3 pasadas, o cuántas veces sea necesario para lograr una buena y eficaz compactación, con pisones manuales de hasta 30 cm. de diámetro y con un peso de por lo menos 65 Kg o cualquier otro procedimiento que tenga efecto similar, complementándose con la aprobación de la Fiscalización.

Cualquier irregularidad o depresión que surgiese durante la compactación deberá ser corregido, retirando y recolocando las piedras con mayor o menor cantidad de material de lecho de asiento, que permita la completa corrección del defecto verificado.

10. **Colocación de enripiado de piedra triturada 6ta. Según EE.TT**

Después de concluida la colocación de piedra se procederá al esparcido sobre las piedras una capa de piedra triturada 6ª con espesor de aproximadamente 3.0 cm y con auxilio de escobas, rodillos y

escobillones se realiza un barrido que posibilitará un mejor relleno de los vacíos entre las piedras asentadas.

11. Relleno de ranura de cordones. Según EE.TT

Incluye mano de obra.

Las ranuras de cordones de hormigón serán rellenos con triturada sexta.

12. Pintura a la cal de cordones de hormigón. Según EE.TT

Será aplicado capa de pintura a la cal sobre los cordones, entre una y dos capas de pintura que la superficie quede cubierta y uniforme de acuerdo a lo que dictaminen los fiscalizadores.

Para este se utilizará Cal Hidratada diluido en agua hasta obtener la consistencia necesaria de pintura. Se deberá aplicar a lo largo total de los cordones.

13. Limpieza final de zona de obras. Según EE.TT

Descripción

Este trabajo consistirá en la limpieza de toda la zona de obra luego de culminado los trabajos.

Ejecución

Se realizará la remoción de escombros en toda la zona de afectación por las obras realizadas, el suelo sobrante de excavación, materiales no utilizados, maderas, clavos, etc. o cualquier otro detalle que a criterio de la Fiscalización debiera retirarse de la zona de obra de modo a entregarla con una presentación que no agrede la visual de los vecinos ni el medio ambiente. Es considerada zona de obra, toda la zona afectada por el proyecto, en todo su ancho y extensión. En ningún caso deberá dejarse residuos en propiedad privada.

Medición

Estos trabajos serán considerados en forma global y queda exclusivamente a criterio de la Fiscalización los trabajos a realizarse para su posterior aprobación.

Tramo 04 Compañía Itape Jhugua Construcción de 1.680 m2 de Empedrado.

Generalidades

La obra consiste en la construcción de empedrado (280 metros lineales por 6.00 metros de ancho 1.680 metros cuadrados) ubicado en la Compañía Itape Jhugua del Municipio de Itape.

Las especificaciones constructivas que se detallan, indican el tipo y características generales de los materiales y procedimientos a utilizar en las construcciones. Los planos de arquitectura, las especificaciones constructivas que se formulan, las cantidades de obras y el presupuesto, se consideran documentos referenciales, quedando expresamente señalados que cualquier indicación sobre materiales, métodos, dimensiones, cantidades, acabados, etc., expresados en los planos y omitidos en los otros documentos, y viceversa, no exime al Contratista de su ejecución, debiendo éste realizarlo sin costo adicional, previa solicitud a la Convocante, a través del Supervisor de Obras.

1. Cartel de Obra, con estructura metálica de 2,00mx1,50m. Según EE.TT

EL CONTRATISTA deberá contar con un letrero de 2.00 x 1.50 m en la obra. Este letrero lo colocará EL CONTRATISTA en lugar indicado por el Fiscal de Obras dentro de los 10 (diez) días de iniciada la obra; permanecerá en la obra o en el lugar indicado, hasta que el Fiscal de Obras lo estime conveniente.

El letrero será de chapa negra N° 24 con armazón de hierro galvanizado y pintado con esmalte sintético. La altura a la que debe ser colocado el letrero será de dos (1.2) metros, contando desde el nivel natural del terreno hasta la parte inferior del letrero.

2. Relevamiento Topográfico. Precisión de 1mm x m. Según EE.TT

El contratista deberá realizar el levantamiento topográfico correspondiente, con equipos e instrumentos adecuados para el caso con una precisión topográfica de 1mm x m. y presentar al fiscal de obras el estudio plan altimétrico de acuerdo al plano.

3. Relleno y computación de suelo sobre rasante. Con Maquinaria pesada. Según EE.TT

El relleno se hará por capas sucesivas de tierra, de no más de 20 cm de espesor con adecuado riego y perfectamente apisonados para asegurar una buena compactación y una resistencia mínima de 1 kg/cm². El material de relleno no deberá contener raíces, basuras o cualquier material orgánico que por descomposición pueda ocasionar asentamiento del terreno.

a) Relleno de Zanjas: Antes de proceder al relleno de zanjas, se excavará su fondo y taludes hasta llegar al suelo consistente, debiendo ejecutarse el relleno de acuerdo con lo especificado.

b) Terraplenes: Los terraplenes se construirán en capas de no más de 20 cm de espesor de material suelto libre de escombros. Estas serán compactadas y el ensayo de compactación será realizado en un laboratorio previamente aprobado por la Fiscalización.

c) Compactación: Consiste en la ejecución de las obras necesarias para la compactación de suelos, hasta obtener el peso específico aparente indicado, e incluye las operaciones del manipuleo, del equipo necesario y los riegos con agua que sean necesarios para lograr el fin propuesto. Una vez escarificada la subrasante, se procederá a compactar el material suelto resultante. Con tal fin se eliminarán previamente las piedras de tamaño mayor de 5 cm., si las hubiere y se agregará agua hasta obtener la compactación satisfactoria.

El material que en alguna parte de la superficie demuestre no poder ser compactado satisfactoriamente, deberá ser totalmente excavado y reemplazado por el suelo apto, extraído de los sitios que indiquen la Fiscalización.

El suelo, previamente escarificado, deberá ser compactado hasta obtener el porcentaje de densidad en los 20 cm superiores, que a continuación se indica con respecto a la máxima establecida por el ensayo que especifica en la Norma de Ensayo VN-E-5-67 Compactación de Suelos.

4. Cordón de H"A° cargado IN SITU. Dimensiones de 0,60m. Espesor de 0,10m. Según EE.TT

El hormigón a emplear será Hormigón Estructural Clase C18. (fck. 180kg/cm2)

Los cordones deberán ser de hormigón simple acordes a la especificación establecida. Los cordones serán de hormigón simple, fabricados in situ con la sección aproximadamente rectangular de dimensiones mínimas a saber:

ESPESOR: 0,10m

ALTO: 0,60m

Las superficies se presentarán planas tanto como fueren posibles. Su finalidad principal es el de proteger los bordes del pavimento. Los cordones serán asentados en el fondo de la zanja lateral y sus aristas superiores rigurosamente alineadas.

Los niveles de las aristas superiores deberán quedar 0.15 m por encima de la sub-rasante preparada y coincidente con la superficie del revestimiento en la generalidad de los casos (abierto). De manera general el material pétreo usado como cordón será el mismo utilizado en la pavimentación, ocasionalmente podrá ser utilizado premoldeado en hormigón. Debe considerarse que en los fines de calles (boca-calle) se dispondrán cordones perdidos para el empalme con calles que no serán pavimentadas.

5. Mano de obra de construcción de cordón de H"A°. Según EE.TT

Descripción

El trabajo consiste en la provisión y colocación de cordón de hormigón de 0.60m de ancho, 0.60m de alto y 0.80m de longitud. Fabricación de cordones Los cordones, se deberán fabricar cumpliendo con los siguientes requisitos:

- Materiales: Los materiales a ser utilizados serán: piedra basáltica triturada, arena lavada de río, cemento portland compuesto y agua, no debiendo presentar sustancias nocivas, materias orgánicas, terrones de arcilla, aceite, ácido, álcalis, sales y en el caso del cemento no deberá presentar grumos ni indicios de haber sido afectado por la humedad.
- Elaboración: El dosaje del hormigón será 1:2:4 (cemento, arena, piedra triturada) debiendo esta última estar compuesta de 50 % de 5ª y 50 % de 6ª, utilizando la menor cantidad de agua posible para obtener la resistencia específica y consistencia adecuada. El tiempo de mezcla, contado a partir del momento en que todos los materiales hayan sido colocados, no será inferior a 1,5 minutos. Todo el contenido de la hormigonera deberá ser removido para dar continuidad al ciclo. Una vez concluida la operación de mezclado, se colocará el hormigón en los moldes preparados para el efecto, tomando el cuidado de un buen adensamiento.
- Todos los elementos y método, inherentes a la elaboración del cordón deberán ser previamente aprobados por la Fiscalización. Una vez que el hormigón haya obtenido suficiente consistencia, se retirarán de los moldes, dejando los cordones sobre una explanada donde recibirán el tratamiento de curado durante una semana. Los cordones solo podrán ser transportados luego de 21 días de su elaboración. Colocación Una vez aprobada la sub rasante, se procederá a la colocación de los cordones, en sus respectivas alineaciones y cotas, cuyas juntas serán rellenas con mortero de cemento y arena (1:3), debiendo ser uniformes y menores a 1 cm.

6. Colchón de arena gorda en base. Con maquinaria pesada. Según EE.TT

Previo a la colocación del pavimento pétreo, se realizará el movimiento de suelos necesarios para llegar a las cotas indicadas. El excedente de suelo será retirado por el contratista y depositado en el lugar determinado por la fiscalización.

Una vez perfilado el terreno, se procederá a la construcción de un colchón de arena lavada cuyo espesor total una vez compactada no será inferior a 20cm.

Deberá tener una pendiente de 1.5% hacia los bordes para permitir el escurrimiento de las aguas superficiales

7. Provisión de piedra arenisca para empedrado.Según EE.TT

La piedra utilizada será ARENISCA (ROJA), sana, limpia, sin vestigios de descomposición y proveniente de fuentes previamente aprobadas por la Fiscalización. La piedra para este trabajo tendrá una forma prismática o poliédrica, y no será menor que 0,15 x 0,15 m, ni mayor que 0,25 x 0,25 m, medidas inferiores o muy superiores a la indicada serán consideradas como descarte y no serán colocadas, sin consentimiento expreso de la Fiscalización.

Lecho de asiento.

El lecho de asiento estará compuesto por el mismo suelo del terreno siempre y cuando sea posible la compactación solicitada, de lo contrario se deberá reemplazar por un suelo apto para el presente trabajo, el cual deberá estar exento de impurezas, materias orgánicas y arcillas. El suelo, aprobado por la Fiscalización, deberá cumplir con los siguientes requisitos, los cuales serán responsabilidad del Contratista verificar los mismos:

Índice de Plasticidad $IP \leq 6$

Límite líquido $LL \leq 25$

Expansión $\leq 1\%$

Procedimiento Constructivo

Lecho de asiento.

Concluida la contención lateral, se extenderá sobre la subrasante el lecho de asiento de hasta 0,20m de espesor de material que cumpla los requisitos establecidos en el presente documento. Cualquier parte blanda o inestable de la subrasante deberá ser corregida antes de la colocación del lecho de asiento.

8. Mano de obra de colocación de piedra para empedrado.Según EE.TT

Sobre la subrasante previamente regularizada y compactada, de acuerdo a los perfiles transversales y longitudinales indicados en el proyecto, se esparcirá arena lavada en tal cantidad que el espesor del colchón sumado al de la capa de piedra colocada en él y apisonada, no sea inferior a 25 cm. Se colocarán lateralmente cordones de muro de piedra bruta de manera a favorecer al confinamiento del conjunto.

Las piedras se colocarán a mano y martillo, perpendicularmente a la superficie externa estará orientada en sentido normal al eje de la calzada y estarán en contacto unas con otras formando líneas o hileras conjuntas discontinuas. Se insertarán piedras de menor tamaño entre piedra y piedra de modo que sirvan de cuñas para mantener la estabilidad de conjunto.

El afirmado será realizado con pisones individuales de 12 a 20 kg de peso y 20 x 20 cm de base; el cual se pasará las veces necesarias para garantizar la compactación deseada. Seguidamente se procederá a compactar la capa de empedrado con una aplanadora estática de 8 a 10 tn. Durante la compactación se esparcirán piedras triturada tamaño sexto, para llenar los intersticios en la cantidad de 1m³ para 35 m². La compactación será efectuada a partir de la línea de cordón hacia el eje de la calzada y se dará por finalizada esta operación por orden emanada de la Fiscalización:

Se colocarán en fajas longitudinales iguales de por lo menos 1,00 m de ancho, divididas a partir del eje longitudinal, sobre el lecho de asiento. Se procederá a colocar las piedras a mano y a martillo perpendicularmente a la plataforma, siguiendo la conformación de la sección transversal, con la menor dimensión hacia abajo.

La mayor dimensión en su superficie externa estará orientada en sentido normal al eje de la calzada y estarán íntimamente en contacto unas con otras.

A fin de mantener la estabilidad del conjunto, se insertarán piedras de menor tamaño cuando sea necesario en el hueco dejado por las piedras mayores, de modo a que sirvan de cuña para mantener confinado el conjunto.

9. Compactación de empedrado con maquinaria pesada.Según EE.TT

La compactación se realizará primeramente con por lo menos 3 pasadas, o cuántas veces sea necesario para lograr una buena y eficaz compactación, con pisones manuales de hasta 30 cm. de diámetro y con un peso de por lo menos 65 Kg o cualquier otro procedimiento que tenga efecto similar, complementándose con la aprobación de la Fiscalización.

Cualquier irregularidad o depresión que surgiese durante la compactación deberá ser corregido, retirando y recolocando las piedras con mayor o menor cantidad de material de lecho de asiento, que permita la completa corrección del defecto verificado.

10. Colocación de enripiado de piedra triturada 6ta.Según EE.TT

Después de concluida la colocación de piedra se procederá al esparcido sobre las piedras una capa de piedra triturada 6ª con espesor de aproximadamente 3.0 cm y con auxilio de escobas, rodillos y escobillones se realiza un barrido que posibilitará un mejor relleno de los vacíos entre las piedras asentadas.

11. Relleno de ranura de cordones. Incluye mano de obra.Según EE.TT

Las ranuras de cordones de hormigón serán rellenados con triturada sexta.

12. Pintura a la cal de cordones de hormigón.Según EE.TT

Se aplicará capa de pintura a la cal sobre los cordones, entre una y dos capas de pintura que la superficie quede cubierta y uniforme de acuerdo a lo que dictaminen los fiscalizadores.

Para este se utilizara Cal Hidratada diluido en agua hasta obtener la consistencia necesaria de pintura. Se deberá aplicar a lo largo total de los cordones.

13. Limpieza final de zona de obras.Según EE.TT

Descripción

Este trabajo consistirá en la limpieza de toda la zona de obra luego de culminado los trabajos.

Ejecución

Se realizará la remoción de escombros en toda la zona de afectación por las obras realizadas, el suelo sobrante de excavación, materiales no utilizados, maderas, clavos, etc. o cualquier otro detalle que a criterio de la Fiscalización debiera retirarse de la zona de obra de modo a entregarla con una presentación que no agrede la visual de los vecinos ni el medio ambiente. Es considerada zona de obra, toda la zona afectada por el proyecto, en todo su ancho y extensión. En ningún caso deberá dejarse residuos en propiedad privada.

Medición

Estos trabajos serán considerados en forma global y queda exclusivamente a criterio de la Fiscalización los trabajos a realizarse para su posterior aprobación.

Tramo 05 Zona Urbana de San Salvador Construcción de 2.160 m2 de Empedrado.

Generalidades

La obra consiste en la construcción de empedrado (360 metros lineales por 6.00 metros de ancho 2.160 metros cuadrados) ubicado en la Zona Urbana del Municipio de San Salvador.

Las especificaciones constructivas que se detallan, indican el tipo y características generales de los materiales y procedimientos a utilizar en las construcciones. Los planos de arquitectura, las especificaciones constructivas que se formulan, las cantidades de obras y el presupuesto, se consideran documentos referenciales, quedando expresamente señalados que cualquier indicación sobre materiales, métodos, dimensiones, cantidades, acabados, etc., expresados en los planos y omitidos en los otros documentos, y viceversa, no exime al Contratista de su ejecución, debiendo éste realizarlo sin costo adicional, previa solicitud a la Convocante, a través del Supervisor de Obras.

1. Cartel de Obra, con estructura metálica de 2,00mx1,50m Según EE.TT

EL CONTRATISTA deberá contar con un letrero de 2.00 x 1.50 m en la obra. Este letrero lo colocará EL CONTRATISTA en lugar indicado por el Fiscal de Obras dentro de los 10 (diez) días de iniciada la obra; permanecerá en la obra o en el lugar indicado, hasta que el Fiscal de Obras lo estime conveniente.

El letrero será de chapa negra Nº 24 con armazón de hierro galvanizado y pintado con esmalte sintético. La altura a la que debe ser colocado el letrero será de dos (1.2) metros, contando desde el nivel natural del terreno hasta la parte inferior del letrero.

2. Relevamiento Topográfico. Precisión de 1mm x m.Según EE.TT

El contratista deberá realizar el levantamiento topográfico correspondiente, con equipos e instrumentos adecuados para el caso con una precisión topográfica de 1mm x m. y presentar al fiscal de obras el estudio plan altimétrico de acuerdo al plano.

3. Relleno y computación de suelo sobre rasante. Con Maquinaria pesada.Según EE.TT

El relleno se hará por capas sucesivas de tierra, de no más de 20 cm de espesor con adecuado riego y perfectamente apisonados para asegurar una buena compactación y una resistencia mínima de 1

kg/cm². El material de relleno no deberá contener raíces, basuras o cualquier material orgánico que por descomposición pueda ocasionar asentamiento del terreno.

a) Relleno de Zanjas: Antes de proceder al relleno de zanjas, se excavará su fondo y taludes hasta llegar al suelo consistente, debiendo ejecutarse el relleno de acuerdo con lo especificado.

b) Terraplenes: los terraplenes se construirán en capas de no más de 20 cm de espesor de material suelto libre de escombros. Estas serán compactadas y el ensayo de compactación será realizado en un laboratorio previamente aprobado por la Fiscalización.

c) Compactación: Consiste en la ejecución de las obras necesarias para la compactación de suelos, hasta obtener el peso específico aparente indicado, e incluye las operaciones del manejo, del equipo necesario y los riegos con agua que sean necesarios para lograr el fin propuesto. Una vez escarificada la subrasante, se procederá a compactar el material suelto resultante. Con tal fin se eliminarán previamente las piedras de tamaño mayor de 5 cm., si las hubiere y se agregará agua hasta obtener la compactación satisfactoria.

El material que en alguna parte de la superficie demuestre no poder ser compactado satisfactoriamente, deberá ser totalmente excavado y reemplazado por el suelo apto, extraído de los sitios que indiquen la Fiscalización.

El suelo, previamente escarificado, deberá ser compactado hasta obtener el porcentaje de densidad en los 20 cm superiores, que a continuación se indica con respecto a la máxima establecida por el ensayo que especifica en la Norma de Ensayo VN-E-5-67 Compactación de Suelos.

4. **Cordón de H^oA^o cargado IN SITU. Dimensiones de 0,60m. Espesor de 0,10m. Según EE.TT**

El hormigón a emplear será Hormigón Estructural Clase C18. (fck. 180kg/cm²)

Los cordones deberán ser de hormigón simple acordes a la especificación establecida. Los cordones serán de hormigón simple, fabricados in situ con la sección aproximadamente rectangular de dimensiones mínimas a saber:

ESPESOR: 0,10m

ALTO: 0,60m

Las superficies se presentarán planas tanto como fueren posibles. Su finalidad principal es el de proteger los bordes del pavimento. Los cordones serán asentados en el fondo de la zanja lateral y sus aristas superiores rigurosamente alineadas.

Los niveles de las aristas superiores deberán quedar 0.15 m por encima de la sub-rasante preparada y coincidente con la superficie del revestimiento en la generalidad de los casos (abierto). De manera general el material pétreo usado como cordón será el mismo utilizado en la pavimentación, ocasionalmente podrá ser utilizado premoldeado en hormigón. Debe considerarse que en los fines de calles (boca-calle) se dispondrán cordones perdidos para el empalme con calles que no serán pavimentadas.

5. **Mano de obra de construcción de cordón de H^oA^o. Según EE.TT**

Descripción

El trabajo consiste en la provisión y colocación de cordón de hormigón de 0.60m de ancho, 0.60m de alto y 0.80m de longitud. Fabricación de cordones Los cordones, se deberán fabricar cumpliendo con los siguientes requisitos:

- Materiales:** Los materiales a ser utilizados serán: piedra basáltica triturada, arena lavada de río, cemento portland compuesto y agua, no debiendo presentar sustancias nocivas, materias orgánicas, terrones de arcilla, aceite, ácido, álcalis, sales y en el caso del cemento no deberá presentar grumos ni indicios de haber sido afectado por la humedad.
- Elaboración:** El dosaje del hormigón será 1:2:4 (cemento, arena, piedra triturada) debiendo esta última estar compuesta de 50 % de 5" y 50 % de 6", utilizando la menor cantidad de agua posible para obtener la resistencia específica y consistencia adecuada. El tiempo de mezcla, contado a partir del momento en que todos los materiales hayan sido colocados, no será inferior a 1,5 minutos. Todo el contenido de la hormigonera deberá ser removido para dar continuidad al ciclo. Una vez concluida la operación de mezclado, se colocará el hormigón en los moldes preparados para el efecto, tomando el cuidado de un buen adensamiento.
- Todos los elementos y método, inherentes a la elaboración del cordón deberán ser previamente aprobados por la Fiscalización.** Una vez que el hormigón haya obtenido suficiente consistencia, se retirarán de los moldes, dejando los cordones sobre una explanada donde recibirán el tratamiento de curado durante una semana. Los cordones solo podrán ser transportados luego de 21 días de su elaboración. Colocación Una vez aprobada la sub rasante, se procederá a la colocación de los cordones, en sus respectivas alineaciones y cotas, cuyas juntas serán rellenadas con mortero de cemento y arena (1:3), debiendo ser uniformes y menores a 1 cm.

6. **Colchón de arena gorda en base. Con maquinaria pesada. Según EE.TT**

Previo a la colocación del pavimento pétreo, se realizará el movimiento de suelos necesarios para llegar a las cotas indicadas. El excedente de suelo será retirado por el contratista y depositado en el lugar determinado por la fiscalización.

Una vez perfilado el terreno, se procederá a la construcción de un colchón de arena lavada cuyo espesor total una vez compactada no será inferior a 20cm.

Deberá tener una pendiente de 1.5% hacia los bordes para permitir el escurrimiento de las aguas superficiales

7. **Provisión de piedra arenisca para empedrado. Según EE.TT**

La piedra utilizada será ARENISCA (ROJA), sana, limpia, sin vestigios de descomposición y proveniente de fuentes previamente aprobadas por la Fiscalización. La piedra para este trabajo tendrá una forma prismática o poliédrica, y no será menor que 0,15 x 0,15 m, ni mayor que 0,25 x 0,25 m, medidas inferiores o muy superiores a la indicada serán consideradas como descarte y no serán colocadas, sin consentimiento expreso de la Fiscalización.

Lecho de asiento.

El lecho de asiento estará compuesto por el mismo suelo del terreno siempre y cuando sea posible la compactación solicitada, de lo contrario se deberá reemplazar por un suelo apto para el presente trabajo, el cual deberá estar exento de impurezas, materias orgánicas y arcillas. El suelo, aprobado por la Fiscalización, deberá cumplir con los siguientes requisitos, los cuales serán responsabilidad del Contratista verificar los mismos:

Índice de Plasticidad IP \leq 6

Límite líquido LL \leq 25

Expansión \leq 1%

Procedimiento Constructivo

Lecho de asiento.

Concluida la contención lateral, se extenderá sobre la subrasante el lecho de asiento de hasta 0,20m de espesor de material que cumpla los requisitos establecidos en el presente documento. Cualquier parte blanda o inestable de la subrasante deberá ser corregida antes de la colocación del lecho de asiento.

8. **Mano de obra de colocación de piedra para empedrado. Según EE.TT**

Sobre la subrasante previamente regularizada y compactada, de acuerdo a los perfiles transversales y longitudinales indicados en el proyecto, se esparcirá arena lavada en tal cantidad que el espesor del colchón sumado al de la capa de piedra colocada en él y apisonada, no sea inferior a 25 cm. Se colocarán lateralmente cordones de muro de piedra bruta de manera a favorecer al confinamiento del conjunto.

Las piedras se colocarán a mano y martillo, perpendicularmente a la superficie externa estará orientada en sentido normal al eje de la calzada y estarán en contacto unas con otras formando líneas o hileras conjuntas discontinuas. Se insertarán piedras de menor tamaño entre piedra y piedra de modo que sirvan de cuñas para mantener la estabilidad de conjunto.

El afirmado será realizado con pisones individuales de 12 a 20 kg de peso y 20 x 20 cm de base; el cual se pasará las veces necesarias para garantizar la compactación deseada. Seguidamente se procederá a compactar la capa de empedrado con una aplanadora estática de 8 a 10 tn. Durante la compactación se esparcirán piedras triturada tamaño sexto, para llenar los intersticios en la cantidad de 1m³ para 35 m². La compactación será efectuada a partir de la línea de cordón hacia el eje de la calzada y se dará por finalizada esta operación por orden emanada de la Fiscalización:

Se colocarán en fajas longitudinales iguales de por lo menos 1,00 m de ancho, divididas a partir del eje longitudinal, sobre el lecho de asiento. Se procederá a colocar las piedras a mano y a martillo perpendicularmente a la plataforma, siguiendo la conformación de la sección transversal, con la menor dimensión hacia abajo.

La mayor dimensión en su superficie externa estará orientada en sentido normal al eje de la calzada y estarán íntimamente en contacto unas con otras.

A fin de mantener la estabilidad del conjunto, se insertarán piedras de menor tamaño cuando sea necesario en el hueco dejado por las piedras mayores, de modo a que sirvan de cuña para mantener confinado el conjunto.

9. **Compactación de empedrado con maquinaria pesada. Según EE.TT**

La compactación se realizará primeramente con por lo menos 3 pasadas, o cuántas veces sea necesario para lograr una buena y eficaz compactación, con pisones manuales de hasta 30 cm. de diámetro y con un peso de por lo menos 65 Kg o cualquier otro procedimiento que tenga efecto similar, complementándose con la aprobación de la Fiscalización.

Cualquier irregularidad o depresión que surgiese durante la compactación deberá ser corregido, retirando y recolocando las piedras con mayor o menor cantidad de material de lecho de asiento, que permita la completa corrección del defecto verificado.

10. **Colocación de enripiado de piedra triturada 6ta. Según EE.TT**

Después de concluida la colocación de piedra se procederá al esparcido sobre las piedras una capa de piedra triturada 6º con espesor de aproximadamente 3.0 cm y con auxilio de escobas, rodillos y escobillones se realiza un barrido que posibilitará un mejor relleno de los vacíos entre las piedras asentadas.

11. Relleno de ranura de cordones. Según EE.TT

Las ranuras de cordones de hormigón serán rellenados con triturada sexta.

12. Pintura a la cal de cordones de hormigón. Según EE.TT

Será aplicado capa de pintura a la cal sobre los cordones, entre una y dos capas de pintura que la superficie quede cubierta y uniforme de acuerdo a lo que dictaminen los fiscalizadores.

Para este se utilizara Cal Hidratada diluido en agua hasta obtener la consistencia necesaria de pintura. Se deberá aplicar a lo largo total de los cordones.

13. Provisión y colocación de tubo de HºAº de 0,60m prefabricado. Según EE.TT

Incluye trabajos de limpieza de canal natural.

Hormigón: Las alcantarillas tipo Tubo de HºAº prefabricados 1.00 y 0.60 de diámetro.

Acero para Refuerzo: Deberá cumplir las exigencias requeridas que pueda ser apto para tránsito vehicular, esta característica debe ser asegurado por la empresa proveedora de los módulos prefabricados de alcantarilla celular.

Lechos de Asiento: La base de asiento será de hormigón pobre, dosificado para una resistencia fck = 90 Kg. /cm² d. Cabeceras: Las cabeceras serán construidas de muros de Piedra Bruta Colocada, de tal manera a contener el talud de la cabecera y dar protección a toda la estructura de la alcantarilla.

El fondo de la zanja de fundación, será apisonado, procediéndose a la ejecución de una base de asiento en hormigón tipo fck = 90 Kg. /cm², moldeado in situ y apoyado siempre sobre terreno firme. Una vez regularizado y nivelado el terreno en fundación se colocarán los moldes laterales de la base de asiento.

14. Construcción de cabecera de PBC. Ancho de 0,45m. Altura 1,50m. Variable según profundidad de canal de agua. Según EE.TT

Las cabeceras serán construidas de muros de Piedra Bruta Colocada, de tal manera a contener el talud de la cabecera y dar protección a toda la estructura en ambos extremos.

El fondo de la zanja de fundación, será apisonado, procediéndose a la ejecución de una base de asiento en hormigón tipo fck = 90 Kg. /cm², moldeado in situ y apoyado siempre sobre terreno firme. Una vez regularizado y nivelado el terreno en fundación se colocarán los moldes laterales de la base de asiento.

Cuando se ha de colocar la mampostería sobre una base preparada de fundación, la base deberá ser firme y perpendicular en la cara del muro, o en escalones perpendiculares a dicha cara, y deberá ser aprobada por la Fiscalización antes de que pueda ser colocada piedra alguna. Cuando la mampostería ha de ser colocada sobre un cimientto la mampostería será limpiada y mojada completamente momentos antes de esparcir el mortero sobre el asiento. Se tendrá cuidado de evitar agrupaciones de piedras pequeñas o de piedras que tengan el mismo tamaño. Cuando se usen piedras intemperizadas o de colores, o aquellas de textura variada, se procurará cuidadosamente distribuir las varias clases de piedras uniformemente por todas las caras descubiertas de la obra. Se usarán piedras grandes en las hiladas inferiores y en las esquinas se usarán piedras grandes y seleccionadas. En general, las piedras deberán disminuir de tamaño hacia la parte superior de la estructura.

Toda piedra deberá ser limpiada y mojada completamente inmediatamente antes de ser colocada y el lecho que ha de recibirlas deberá ser limpiado y mojado antes de extender mortero. Deberán ser colocados con las caras más largas en posición horizontal, en lecho abundante de mortero, y las juntas deberán ser totalmente rellenas con mortero

15. Construcción de zócalo de ladrillo común de 0,30. Altura de 0,40m. Según EE.TT

De 0,30 Serán de ladrillos comunes de primera calidad asentados con mezcla 1:2:10 (cemento cal arena).

En este rubro deberá preverse el revoque y pintado del mismo según lo indique el Fiscal de Obras, como así también deberá preverse en el mismo la ejecución de gradas en los lugares que así lo requieran.

16. Revoque de zócalos de ladrillo común. Incluye mano de obra. Según EE.TT

Los zócalos se revocarán a 1 (una) capa con mezcla 1:4:16 (cemento-cal-arena). Antes de su realización, éstos deberán mojarse abundantemente. Todo revoque terminado no será de espesor mayor a 1,5 cm. y será perfectamente liso y uniforme, sin superficies combadas o desaplomadas, ni rebarbas u otros defectos.

La mezcla para revoque será hecha con arena tamizada y cal colada.

17. Pintura a látex de zócalos revocados. Incluye mano de obra. Según EE.TT

Antes de ejecutar el rubro, se procederá a la limpieza total de la superficie a ser pintada. Los defectos que pudieran presentar las paredes serán corregidos antes de proceder a pintarlas y los trabajos se retocarán esmeradamente una vez concluidos.

Serán pintados con 2 manos de pintura al látex color a elección tipo látex, para los zócalos.

18. Provisión y colocación de baranda metálica sobre cordón de zócalo. Incluye mano de obra. Según EE.TT

Este trabajo consistirá en la provisión y colocación de barandas metálicas cincadas o galvanizadas de defensa y protección, fijados sobre el borde lateral de la alcantarilla de tubo, en los lugares indicados en los Planos o donde se ordene. Previo a la colocación de los postes, se habrán completado los trabajos previstos hasta la rasante, la colocación del suelo vegetal y del perfilado en los taludes.

19. Limpieza final de zona de obras. Según EE.TT

Descripción

Este trabajo consistirá en la limpieza de toda la zona de obra luego de culminado los trabajos.

Ejecución

Se realizará la remoción de escombros en toda la zona de afectación por las obras realizadas, el suelo sobrante de excavación, materiales no utilizados, maderas, clavos, etc. o cualquier otro detalle que a criterio de la Fiscalización debiera retirarse de la zona de obra de modo a entregarla con una presentación que no agrede la visual de los vecinos ni el medio ambiente. Es considerada zona de obra, toda la zona afectada por el proyecto, en todo su ancho y extensión. En ningún caso deberá dejarse residuos en propiedad privada.

Medición

Estos trabajos serán considerados en forma global y queda exclusivamente a criterio de la Fiscalización los trabajos a realizarse para su posterior aprobación.

Tramo 06 Compañía 20 de Junio de Borja Construcción de 2.100 m2 de Empedrado.

Generalidades

La obra consiste en la construcción de empedrado (300 metros lineales por 7.00 metros de ancho 2.100 metros cuadrados) ubicado en la Compañía 20 de junio del Municipio de Borja.

Las especificaciones constructivas que se detallan, indican el tipo y características generales de los materiales y procedimientos a utilizar en las construcciones. Los planos de arquitectura, las especificaciones constructivas que se formulan, las cantidades de obras y el presupuesto, se consideran documentos referenciales, quedando expresamente señalados que cualquier indicación sobre materiales, métodos, dimensiones, cantidades, acabados, etc., expresados en los planos y omitidos en los otros documentos, y viceversa, no exime al Contratista de su ejecución, debiendo éste realizarlo sin costo adicional, previa solicitud a la Convocante, a través del Supervisor de Obras.

1. Cartel de Obra, con estructura metálica de 2,00mx1,50 m Según EE.TT

EL CONTRATISTA deberá contar con un letrero de 2.00 x 1.50 m en la obra. Este letrero lo colocará EL CONTRATISTA en lugar indicado por el Fiscal de Obras dentro de los 10 (diez) días de iniciada la obra; permanecerá en la obra o en el lugar indicado, hasta que el Fiscal de Obras lo estime conveniente.

El letrero será de chapa negra Nº 24 con armazón de hierro galvanizado y pintado con esmalte sintético. La altura a la que debe ser colocado el letrero será de dos (1.2) metros, contando desde el nivel natural del terreno hasta la parte inferior del letrero.

2. Relevamiento topografico. Presición de 1mm x m. Según EE.TT

El contratista deberá realizar el levantamiento topográfico correspondiente, con equipos e instrumentos adecuados para el caso con una precisión topográfica de 1mm x m. y presentar al fiscal de obras el estudio plan altimétrico de acuerdo al plano.

3. Relleno y computación de suelo sobre rasante. Con Maquinaria pesada. Según EE.TT

El relleno se hará por capas sucesivas de tierra, de no más de 20 cm de espesor con adecuado riego y perfectamente apisonados para asegurar una buena compactación y una resistencia mínima de 1 kg/cm². El material de relleno no deberá contener raíces, basuras o cualquier material orgánico que por descomposición pueda ocasionar asentamiento del terreno.

a) Relleno de Zanjas: Antes de proceder al relleno de zanjas, se excavará su fondo y taludes hasta llegar al suelo consistente, debiendo ejecutarse el relleno de acuerdo con lo especificado.

b) Terraplenes: los terraplenes se construirán en capas de no más de 20 cm de espesor de material suelto libre de escombros. Estas serán compactadas y el ensayo de compactación será realizado en un laboratorio previamente aprobado por la Fiscalización.

c) Compactación: Consiste en la ejecución de las obras necesarias para la compactación de suelos, hasta obtener el peso específico aparente indicado, e incluye las operaciones del manipuleo, del equipo necesario y los riegos con agua que sean necesarios para lograr el fin propuesto. Una vez escarificada la subrasante, se procederá a compactar el material suelto resultante. Con tal fin se eliminarán previamente las piedras de tamaño mayor de 5 cm., si las hubiere y se agregará agua hasta obtener la compactación satisfactoria.

El material que en alguna parte de la superficie demuestre no poder ser compactado satisfactoriamente, deberá ser totalmente excavado y reemplazado por el suelo apto, extraído de los sitios que indiquen la Fiscalización.

El suelo, previamente escarificado, deberá ser compactado hasta obtener el porcentaje de densidad en los 20 cm superiores, que a continuación se indica con respecto a la máxima establecida por el ensayo que especifica en la Norma de Ensayo VN-E-5-67 Compactación de Suelos.

4. **Cordón de H²A° cargado IN SITU. Dimensiones de 0,60m. Espesor de 0,10m. Según EE.TT**

El hormigón a emplear será Hormigón Estructural Clase C18. (fck. 180kg/cm²)

Los cordones deberán ser de hormigón simple acordes a la especificación establecida. Los cordones serán de hormigón simple, fabricados in situ con la sección aproximadamente rectangular de dimensiones mínimas a saber:

ESPESOR: 0,10 m

ALTO: 0,60 m

Las superficies se presentarán planas tanto como fueren posibles. Su finalidad principal es el de proteger los bordes del pavimento. Los cordones serán asentados en el fondo de la zanja lateral y sus aristas superiores rigurosamente alineadas.

Los niveles de las aristas superiores deberán quedar 0.15 m por encima de la sub-rasante preparada y coincidente con la superficie del revestimiento en la generalidad de los casos (abierto). De manera general el material pétreo usado como cordón será el mismo utilizado en la pavimentación, ocasionalmente podrá ser utilizado premoldeado en hormigón. Debe considerarse que en los fines de calles (boca-calle) se dispondrán cordones perdidos para el empalme con calles que no serán pavimentadas.

5. **Mano de obra de construcción de cordón de H²A°. Según EE.TT**

Descripción

El trabajo consiste en la colocación de cordón de hormigón de 0.60 m de ancho, 0.60 m de alto y 0.80 m de longitud. Fabricación de cordones Los cordones, se deberán fabricar cumpliendo con los siguientes requisitos:

- Materiales:** Los materiales a ser utilizados serán: piedra basáltica triturada, arena lavada de río, cemento portland compuesto y agua, no debiendo presentar sustancias nocivas, materias orgánicas, terrones de arcilla, aceite, ácido, álcalis, sales y en el caso del cemento no deberá presentar grumos ni indicios de haber sido afectado por la humedad.
- Elaboración:** El dosaje del hormigón será 1:2:4 (cemento, arena, piedra triturada) debiendo esta última estar compuesta de 50 % de 5ª y 50 % de 6ª, utilizando la menor cantidad de agua posible para obtener la resistencia específica y consistencia adecuada. El tiempo de mezcla, contado a partir del momento en que todos los materiales hayan sido colocados, no será inferior a 1,5 minutos. Todo el contenido de la hormigonera deberá ser removido para dar continuidad al ciclo. Una vez concluida la operación de mezclado, se colocará el hormigón en los moldes preparados para el efecto, tomando el cuidado de un buen adensamiento.
- Todos los elementos y método,** inherentes a la elaboración del cordón deberán ser previamente aprobados por la Fiscalización. Una vez que el hormigón haya obtenido suficiente consistencia, se retirarán de los moldes, dejando los cordones sobre una explanada donde recibirán el tratamiento de curado durante una semana. Los cordones solo podrán ser transportados luego de 21 días de su elaboración. Colocación Una vez aprobada la sub rasante, se procederá a la colocación de los cordones, en sus respectivas alineaciones y cotas, cuyas juntas serán rellenadas con mortero de cemento y arena (1:3), debiendo ser uniformes y menores a 1 cm.

6. **Colchón de arena gorda en base. Según EE.TT**

Previo a la colocación del pavimento pétreo, se realizará el movimiento de suelos necesarios para llegar a las cotas indicadas. El excedente de suelo será retirado por el contratista y depositado en el lugar determinado por la fiscalización.

Una vez perfilado el terreno, se procederá a la construcción de un colchón de arena lavada cuyo espesor total una vez compactada no será inferior a 20cm.

Deberá tener una pendiente de 1.5% hacia los bordes para permitir el escurrimiento de las aguas superficiales

7. **Provisión de piedra arenisca para empedrado. Según EE.TT**

La piedra utilizada será ARENISCA (ROJA), sana, limpia, sin vestigios de descomposición y proveniente de fuentes previamente aprobadas por la Fiscalización. La piedra para este trabajo tendrá una forma prismática o poliédrica, y no será menor que 0,15 x 0,15 m, ni mayor que 0,25 x 0,25 m, medidas inferiores o muy superiores a la indicada serán consideradas como descarte y no serán colocadas, sin consentimiento expreso de la Fiscalización.

Lecho de asiento.

El lecho de asiento estará compuesto por el mismo suelo del terreno siempre y cuando sea posible la compactación solicitada, de lo contrario se deberá reemplazar por un suelo apto para el presente trabajo, el cual deberá estar exento de impurezas, materias orgánicas y arcillas. El suelo, aprobado por la Fiscalización, deberá cumplir con los siguientes requisitos, los cuales serán responsabilidad del Contratista verificar los mismos:

Índice de Plasticidad IP ≤ 6

Límite líquido LL ≤ 25

Expansión $\leq 1\%$

Procedimiento Constructivo

Lecho de asiento.

Concluida la contención lateral, se extenderá sobre la subrasante el lecho de asiento de hasta 0,20m de espesor de material que cumpla los requisitos establecidos en el presente documento. Cualquier parte blanda o inestable de la subrasante deberá ser corregida antes de la colocación del lecho de asiento.

8. **Mano de obra de colocación de piedra para empedrado. Según EE.TT**

Sobre la subrasante previamente regularizada y compactada, de acuerdo a los perfiles transversales y longitudinales indicados en el proyecto, se esparcirá arena lavada en tal cantidad que el espesor del colchón sumado al de la capa de piedra colocada en él y apisonada, no sea inferior a 25 cm. Se colocarán lateralmente cordones de muro de piedra bruta de manera a favorecer al confinamiento del conjunto.

Las piedras se colocarán a mano y martillo, perpendicularmente a la superficie externa estará orientada en sentido normal al eje de la calzada y estarán en contacto unas con otras formando líneas o hileras conjuntas discontinuas. Se insertarán piedras de menor tamaño entre piedra y piedra de modo que sirvan de cuñas para mantener la estabilidad de conjunto.

El afirmado será realizado con pisones individuales de 12 a 20 kg de peso y 20 x 20 cm de base; el cual se pasará las veces necesarias para garantizar la compactación deseada. Seguidamente se procederá a compactar la capa de empedrado con una aplanadora estática de 8 a 10 tn. Durante la compactación se esparcirán piedras triturada tamaño sexto, para llenar los intersticios en la cantidad de 1m³ para 35 m². La compactación será efectuada a partir de la línea de cordón hacia el eje de la calzada y se dará por finalizada esta operación por orden emanada de la Fiscalización:

Se colocarán en fajas longitudinales iguales de por lo menos 1,00 m de ancho, divididas a partir del eje longitudinal, sobre el lecho de asiento. Se procederá a colocar las piedras a mano y a martillo perpendicularmente a la plataforma, siguiendo la conformación de la sección transversal, con la menor dimensión hacia abajo.

La mayor dimensión en su superficie externa estará orientada en sentido normal al eje de la calzada y estarán íntimamente en contacto unas con otras.

A fin de mantener la estabilidad del conjunto, se insertarán piedras de menor tamaño cuando sea necesario en el hueco dejado por las piedras mayores, de modo a que sirvan de cuña para mantener confinado el conjunto.

9. **Compactación de empedrado con maquinaria pesada. Según EE.TT**

La compactación se realizará primeramente con por lo menos 3 pasadas, o cuántas veces sea necesario para lograr una buena y eficaz compactación, con pisones manuales de hasta 30 cm. de diámetro y con un peso de por lo menos 65 Kg o cualquier otro procedimiento que tenga efecto similar, complementándose con la aprobación de la Fiscalización.

Cualquier irregularidad o depresión que surgiese durante la compactación deberá ser corregido, retirando y recolocando las piedras con mayor o menor cantidad de material de lecho de asiento, que permita la completa corrección del defecto verificado.

10. **Colocación de enripiado de piedra triturada 6ta. Según EE.TT**

Después de concluida la colocación de piedra se procederá al esparcido sobre las piedras una capa de piedra triturada 6ª con espesor de aproximadamente 3.0 cm y con auxilio de escobas, rodillos y escobillones se realiza un barrido que posibilitará un mejor relleno de los vacíos entre las piedras asentadas.

11. **Relleno de ranura de cordones. Según EE.TT**

Las ranuras de cordones de hormigón serán rellenados con triturada sexta.

12. **Pintura a la cal de cordones de hormigón. Según EE.TT**

Será aplicado capa de pintura a la cal sobre los cordones, entre una y dos capas de pintura que la superficie quede cubierta y uniforme de acuerdo a lo que dictaminen los fiscalizadores.

Para este se utilizará Cal Hidratada diluido en agua hasta obtener la consistencia necesaria de pintura. Se deberá aplicar a lo largo total de los cordones.

13. **Construcción de viga de hormigón armado. Sección de 0,25 x 0,20m con pilotines de H"A". Según EE.TT**

Según diseño. Incluye mano de obra.

Diseño estructural:

Consulta las normativas y códigos de construcción locales para asegurarte de cumplir con los requisitos específicos de tu ubicación.

Determina las cargas que la viga deberá soportar, como las cargas muertas, vivas, sísmicas y de viento.

Materiales:

Utiliza concreto de alta resistencia (mínimo 250 kg/cm²) para garantizar la durabilidad y la capacidad de carga.

Emplea acero de refuerzo de calidad, como barras de refuerzo corrugado, que cumpla con las normativas locales.

Dimensiones de la viga:

La sección transversal de la viga es de 0.20 x 0.25 m.

Los pilotines tienen dimensiones de 0.25 x 0.20 m.

La profundidad de los pilotines es de 0.40 m.

Armado de la viga:

Calcula la cantidad necesaria de barras de refuerzo y su distribución según las cargas y dimensiones de la viga.

Asegúrate de proporcionar el recubrimiento adecuado para proteger el acero contra la corrosión.

Hormigonado:

Controla la relación agua-cemento para lograr una mezcla adecuada y resistente.

Considera el uso de aditivos para mejorar las propiedades del concreto, como la trabajabilidad y la resistencia.

Curado del concreto:

Implementa un adecuado proceso de curado para garantizar la resistencia y durabilidad del concreto.

Control de calidad:

Realiza pruebas de resistencia del concreto y del acero durante y después de la construcción.

1. **CALES**

Las cales se obtendrán de la calcinación a altas temperaturas de piedras calizas puras constituidas por carbonato de calcio.

2. **CAL VIVA**

Se abastecerá en obra en bolsas y al ingresar a la misma lo será sin alteraciones por efecto del aire, humedad o el calor y hasta tanto se apague, se los protegerá de estos agentes cuidadosamente, además de colocarla en lugares cubiertos, apropiados para estos fines.

La extinción o apagamiento se realizará en la misma obra según el procedimiento más conveniente, empleado para esta tarea obreros expertos que no quemen ni aneguen la cal. Se utilizará agua dulce y su rendimiento mínimo será de dos litros de pasta por cada kilogramo de cal viva en terrones que se apague.

Las albercas en las cuales se practique la operación de apagado de la cal, serán impermeables, de madera o mampostería y estarán situadas en la vecindad de los obradores donde se bajan las mezclas.

Una vez apagada dará una pasta fina, blanca y untosa al tacto. Si las pastas resultaran granulosas — y mientras no se compruebe que esto fuera el resultado de haber quemado o ahogado la cal — la Fiscalización de Obra podrá ordenar el cribado de la pasta por tamiz de 900 mallas por decímetro cuadrado.

En ningún caso se empleará cal apagada antes de completo enfriamiento.

Se considerará que está en condiciones de usar la cal transcurrido por lo menos 72 horas del apagamiento.

3. **CALES HIDRATADAS EN BOLSA**

Procederán de fábricas acreditadas. Deberán entrar en la obra en sacos (bolsas de polietileno). Los envases vendrán provistos del sello de la fábrica de procedencia. Una vez ingresadas las bolsas de cal a la obra deberán ser depositadas y almacenadas al abrigo de la intemperie evitando humedades, etc.

4. **CEMENTOS**

Los cementos procederán de fábricas acreditadas en plaza y serán frescas y responderán a las normas establecidas.

El almacenamiento del cemento, se dispondrá en locales cerrados bien secos, sobre pisos levantados y aislados del terreno natural, y quedará constantemente sometido al examen de Fiscalización, desde su recepción o ingreso a la obra hasta la conclusión de los trabajos en los que los cementos.

Además de las revisiones que la Fiscalización crea oportuno realizar directamente, podrá exigir a la Empresa que haga comprobar en un Laboratorio Oficial que la Fiscalización designará, la naturaleza y buena calidad del cemento, por medio de los ensayos o análisis mecánicos, físicos y químicos pertinentes.

5. **ARENAS**

Serán de río y sumergidas las arenas en el agua no la enturbiarán. A la vista serán de granos uniformes y no presentarán impurezas en su composición.

14. **Relleno y compactación de suelos laterales para canalización. Según EE.TT**

El relleno se hará por capas sucesivas de tierra, de no más de 20 cm de espesor con adecuado riego y perfectamente apisonados para asegurar una buena compactación y una resistencia mínima de 1 kg/cm². El material de relleno no deberá contener raíces, basuras o cualquier material orgánico que por descomposición pueda ocasionar asentamiento del terreno.

a) Relleno de Zanjas: Antes de proceder al relleno de zanjas, se excavará su fondo y taludes hasta llegar al suelo consistente, debiendo ejecutarse el relleno de acuerdo con lo especificado.

b) Terraplenes: los terraplenes se construirán en capas de no más de 20 cm de espesor de material suelto libre de escombros. Estas serán compactadas y el ensayo de compactación será realizado en un laboratorio previamente aprobado por la Fiscalización.

c) Compactación: Consiste en la ejecución de las obras necesarias para la compactación de suelos, hasta obtener el peso específico aparente indicado, e incluye las operaciones del manipuleo, del equipo necesario y los riegos con agua que sean necesarios para lograr el fin propuesto. Una vez escarificada la subrasante, se procederá a compactar el material suelto resultante. Con tal fin se eliminarán previamente las piedras de tamaño mayor de 5 cm., si las hubiere y se agregará agua hasta obtener la compactación satisfactoria.

El material que en alguna parte de la superficie demuestre no poder ser compactado satisfactoriamente, deberá ser totalmente excavado y reemplazado por el suelo apto, extraído de los sitios que indiquen la Fiscalización.

El suelo, previamente escarificado, deberá ser compactado hasta obtener el porcentaje de densidad en los 20 cm superiores, que a continuación se indica con respecto a la máxima establecida por el ensayo que especifica en la Norma de Ensayo VN-E-5-67 Compactación de Suelos.

15. **Limpieza final de zona de obras. Según EE.TT**

Descripción

Este trabajo consistirá en la limpieza de toda la zona de obra luego de culminado los trabajos.

Ejecución

Se realizará la remoción de escombros en toda la zona de afectación por las obras realizadas, el suelo sobrante de excavación, materiales no utilizados, maderas, clavos, etc. o cualquier otro detalle que a

criterio de la Fiscalización debiera retirarse de la zona de obra de modo a entregarla con una presentación que no agreda la visual de los vecinos ni el medio ambiente. Es considerada zona de obra, toda la zona afectada por el proyecto, en todo su ancho y extensión. En ningún caso deberá dejarse residuos en propiedad privada.

Medición

Estos trabajos serán considerados en forma global y queda exclusivamente a criterio de la Fiscalización los trabajos a realizarse para su posterior aprobación.

Tramo 07 - Melgarejo Camino al Cementerio del Municipio de Independencia Departamento del Guairá.

Generalidades

La obra consiste en la construcción de empedrado (1.200 metros lineales por 6.50 metros de ancho 8.400 metros cuadrados) ubicado en Melgarejo del Municipio de Independencia.

Las especificaciones constructivas que se detallan, indican el tipo y características generales de los materiales y procedimientos a utilizar en las construcciones. Los planos de arquitectura, las especificaciones constructivas que se formulan, las cantidades de obras y el presupuesto, se consideran documentos referenciales, quedando expresamente señalados que cualquier indicación sobre materiales, métodos, dimensiones, cantidades, acabados, etc., expresados en los planos y omitidos en los otros documentos, y viceversa, no exime al Contratista de su ejecución, debiendo éste realizarlo sin costo adicional, previa solicitud a la Convocante, a través del Supervisor de Obras.

1. Cartel de obra, con estructura metálica de 2,00mx1,50m. Según EE.TT

EL CONTRATISTA deberá contar con un letrero de 2.00 x 1.50 m en la obra. Este letrero lo colocará EL CONTRATISTA en lugar indicado por el Fiscal de Obras dentro de los 10 (diez) días de iniciada la obra; permanecerá en la obra o en el lugar indicado, hasta que el Fiscal de Obras lo estime conveniente.

El letrero será de chapa negra N° 24 con armazón de hierro galvanizado y pintado con esmalte sintético. La altura a la que debe ser colocado el letrero será de dos (1.2) metros, contando desde el nivel natural del terreno hasta la parte inferior del letrero.

2. Relevamiento topográfico. Precisión de 1mm x m. Según EE.TT

El contratista deberá realizar el levantamiento topográfico correspondiente, con equipos e instrumentos adecuados para el caso con una precisión topográfica de 1mm x m. y presentar al fiscal de obras el estudio plan altimétrico de acuerdo al plano.

3. Relleno y compactación de suelo sobre rasante. Con Maquinaria pesada. Según EE.TT

El relleno se hará por capas sucesivas de tierra, de no más de 20 cm de espesor con adecuado riego y perfectamente apisonados para asegurar una buena compactación y una resistencia mínima de 1 kg/cm². El material de relleno no deberá contener raíces, basuras o cualquier material orgánico que por descomposición pueda ocasionar asentamiento del terreno.

a) Relleno de Zanjás: Antes de proceder al relleno de zanjás, se excavará su fondo y taludes hasta llegar al suelo consistente, debiendo ejecutarse el relleno de acuerdo con lo especificado.

b) Terraplenes: los terraplenes se construirán en capas de no más de 20 cm de espesor de material suelto libre de escombros. Estas serán compactadas y el ensayo de compactación será realizado en un laboratorio previamente aprobado por la Fiscalización.

c) Compactación: Consiste en la ejecución de las obras necesarias para la compactación de suelos, hasta obtener el peso específico aparente indicado, e incluye las operaciones del manipuleo, del equipo necesario y los riegos con agua que sean necesarios para lograr el fin propuesto. Una vez escarificada la subrasante, se procederá a compactar el material suelto resultante. Con tal fin se eliminarán previamente las piedras de tamaño mayor de 5 cm., si las hubiere y se agregará agua hasta obtener la compactación satisfactoria.

El material que en alguna parte de la superficie demuestre no poder ser compactado satisfactoriamente, deberá ser totalmente excavado y reemplazado por el suelo apto, extraído de los sitios que indiquen la Fiscalización.

El suelo, previamente escarificado, deberá ser compactado hasta obtener el porcentaje de densidad en los 20 cm superiores, que a continuación se indica con respecto a la máxima establecida por el ensayo que especifica en la Norma de Ensayo VN-E-5-67 Compactación de Suelos.

4. Cordón de H'A° cargado IN SITU. Dimensiones de 0,60m. Espesor de 0,10m. Según EE.TT

El hormigón a emplear será Hormigón Estructural Clase C18. (fck. 180kg/cm2)

Los cordones deberán ser de hormigón simple acordes a la especificación establecida. Los cordones serán de hormigón simple, fabricados in situ con la sección aproximadamente rectangular de dimensiones mínimas a saber:

ESPESOR: 0,10m

ALTO: 0,60m

Las superficies se presentarán planas tanto como fueren posibles. Su finalidad principal es el de proteger los bordes del pavimento. Los cordones serán asentados en el fondo de la zanja lateral y sus aristas superiores rigurosamente alineadas.

Los niveles de las aristas superiores deberán quedar 0.15 m por encima de la sub-rasante preparada y coincidente con la superficie del revestimiento en la generalidad de los casos (abierto). De manera general el material pétreo usado como cordón será el mismo utilizado en la pavimentación, ocasionalmente podrá ser utilizado premoldeado en hormigón. Debe considerarse que en los fines de calles (boca-calle) se dispondrán cordones perdidos para el empalme con calles que no serán pavimentadas.

5. Mano de obra de construcción de cordón de H'A°. Según EE.TT

Descripción

El trabajo consiste en la provisión y colocación de cordón de hormigón de 0.60m de ancho, 0.60m de alto y 0.80m de longitud. Fabricación de cordones Los cordones, se deberán fabricar cumpliendo con los siguientes requisitos:

Materiales: Los materiales a ser utilizados serán: piedra basáltica triturada, arena lavada de río, cemento portland compuesto y agua, no debiendo presentar sustancias nocivas, materias orgánicas, terrones de arcilla, aceite, ácido, álcalis, sales y en el caso del cemento no deberá presentar grumos ni indicios de haber sido afectado por la humedad.

Elaboración: El dosaje del hormigón será 1:2:4 (cemento, arena, piedra triturada) debiendo esta última estar compuesta de 50 % de 5° y 50 % de 6°, utilizando la menor cantidad de agua posible para obtener la resistencia específica y consistencia adecuada. El tiempo de mezcla, contado a partir del momento en que todos los materiales hayan sido colocados, no será inferior a 1,5 minutos. Todo el contenido de la hormigonera deberá ser removido para dar continuidad al ciclo. Una vez concluida la operación de mezclado, se colocará el hormigón en los moldes preparados para el efecto, tomando el cuidado de un buen adensamiento.

Todos los elementos y método, inherentes a la elaboración del cordón deberán ser previamente aprobados por la Fiscalización. Una vez que el hormigón haya obtenido suficiente consistencia, se retirarán de los moldes, dejando los cordones sobre una explanada donde recibirán el tratamiento de curado durante una semana. Los cordones solo podrán ser transportados luego de 21 días de su elaboración. Colocación Una vez aprobada la sub rasante, se procederá a la colocación de los cordones, en sus respectivas alineaciones y cotas, cuyas juntas serán rellenadas con mortero de cemento y arena (1:3), debiendo ser uniformes y menores a 1 cm.

6. Colchón de arena gorda en base. Con maquinaria pesada. Según EE.TT

Previo a la colocación del pavimento pétreo, se realizará el movimiento de suelos necesarios para llegar a las cotas indicadas. El excedente de suelo será retirado por el contratista y depositado en el lugar determinado por la fiscalización.

Una vez perfilado el terreno, se procederá a la construcción de un colchón de arena lavada cuyo espesor total una vez compactada no será inferior a 20cm.

Deberá tener una pendiente de 1.5% hacia los bordes para permitir el escurrimiento de las aguas superficiales

7. Provisión de piedra arenisca para empedrado. Según EE.TT

La piedra utilizada será ARENISCA (ROJA), sana, limpia, sin vestigios de descomposición y proveniente de fuentes previamente aprobadas por la Fiscalización. La piedra para este trabajo tendrá una forma prismática o poliédrica, y no será menor que 0,15 x 0,15 m, ni mayor que 0,25 x 0,25 m, medidas inferiores o muy superiores a la indicada serán consideradas como descarte y no serán colocadas, sin consentimiento expreso de la Fiscalización.

Lecho de asiento.

El lecho de asiento estará compuesto por el mismo suelo del terreno siempre y cuando sea posible la compactación solicitada, de lo contrario se deberá reemplazar por un suelo apto para el presente trabajo, el cual deberá estar exento de impurezas, materias orgánicas y arcillas. El suelo, aprobado por la Fiscalización, deberá cumplir con los siguientes requisitos, los cuales serán responsabilidad del Contratista verificar los mismos:

Índice de Plasticidad IP ≤ 6

Límite líquido LL ≤ 25

Expansión ≤ 1%

Procedimiento Constructivo

Lecho de asiento.

Concluida la contención lateral, se extenderá sobre la subrasante el lecho de asiento de hasta 0,20m de espesor de material que cumpla los requisitos establecidos en el presente documento. Cualquier parte blanda o inestable de la subrasante deberá ser corregida antes de la colocación del lecho de asiento.

8. Mano de obra de colocación de piedra para empedrado. Según EE.TT

Sobre la subrasante previamente regularizada y compactada, de acuerdo a los perfiles transversales y longitudinales indicados en el proyecto, se esparcirá arena lavada en tal cantidad que el espesor del colchón sumado al de la capa de piedra colocada en él y apisonada, no sea inferior a 25 cm. Se colocarán lateralmente cordones de muro de piedra bruta de manera a favorecer al confinamiento del conjunto.

Las piedras se colocarán a mano y martillo, perpendicularmente a la superficie externa estará orientada en sentido normal al eje de la calzada y estarán en contacto unas con otras formando líneas o hileras conjuntas discontinuas. Se insertarán piedras de menor tamaño entre piedra y piedra de modo que sirvan de cuñas para mantener la estabilidad de conjunto.

El afirmado será realizado con pisones individuales de 12 a 20 kg de peso y 20 x 20 cm de base; el cual se pasará las veces necesarias para garantizar la compactación deseada. Seguidamente se procederá a compactar la capa de empedrado con una aplanadora estática de 8 a 10 tn. Durante la compactación se esparcirán piedras triturada tamaño sexto, para llenar los intersticios en la cantidad de 1m³ para 35 m². La compactación será efectuada a partir de la línea de cordón hacia el eje de la calzada y se dará por finalizada esta operación por orden emanada de la Fiscalización:

Se colocarán en fajas longitudinales iguales de por lo menos 1,00 m de ancho, divididas a partir del eje longitudinal, sobre el lecho de asiento. Se procederá a colocar las piedras a mano y a martillo perpendicularmente a la plataforma, siguiendo la conformación de la sección transversal, con la menor dimensión hacia abajo.

La mayor dimensión en su superficie externa estará orientada en sentido normal al eje de la calzada y estarán íntimamente en contacto unas con otras.

A fin de mantener la estabilidad del conjunto, se insertarán piedras de menor tamaño cuando sea necesario en el hueco dejado por las piedras mayores, de modo a que sirvan de cuña para mantener confinado el conjunto.

9. Compactación de empedrado con maquinaria pesada. Según EE.TT

La compactación se realizará primeramente con por lo menos 3 pasadas, o cuántas veces sea necesario para lograr una buena y eficaz compactación, con pisones manuales de hasta 30 cm. de diámetro y con un peso de por lo menos 65 Kg o cualquier otro procedimiento que tenga efecto similar, complementándose con la aprobación de la Fiscalización.

Cualquier irregularidad o depresión que surgiese durante la compactación deberá ser corregido, retirando y recolocando las piedras con mayor o menor cantidad de material de lecho de asiento, que permita la completa corrección del defecto verificado.

10. Colocación de enripiado de piedra triturada 6ta. Según EE.TT

Después de concluida la colocación de piedra se procederá al esparcido sobre las piedras una capa de piedra triturada 6ª con espesor de aproximadamente 3.0 cm y con auxilio de escobas, rodillos y escobillones se realiza un barrido que posibilitará un mejor relleno de los vacíos entre las piedras asentadas.

11. Relleno de ranura de cordones. Según EE.TT

Las ranuras de cordones de hormigón serán rellenados con triturada sexta.

12. Pintura a la cal de cordones de hormigón. Según EE.TT

Será aplicado capa de pintura a la cal sobre los cordones, entre una y dos capas de pintura que la superficie quede cubierta y uniforme de acuerdo a lo que dictaminen los fiscalizadores.

Para este se utilizará Cal Hidratada diluido en agua hasta obtener la consistencia necesaria de pintura. Se deberá aplicar a lo largo total de los cordones.

13. Provisión y colocación de tubo de H"A" de 0,80cm prefabricado. Incluye trabajos de limpieza de canal natural. Según EE.TT

Hormigón: Las alcantarillas tipo Tubo de HºAº prefabricados 1.00 y 0.80 de diámetro.

Acero para Refuerzo: Deberá cumplir las exigencias requeridas que pueda ser apto para tránsito vehicular, esta característica debe ser asegurado por la empresa proveedora de los módulos prefabricados de alcantarilla celular.

Lechos de Asiento: La base de asiento será de hormigón pobre, dosificado para una resistencia fck = 90 Kg. /cm² d. Cabeceras: Las cabeceras serán construidas de muros de Piedra Bruta Colocada, de tal manera a contener el talud de la cabecera y dar protección a toda la estructura de la alcantarilla.

El fondo de la zanja de fundación, será apisonado, procediéndose a la ejecución de una base de asiento en hormigón tipo fck = 90 Kg. /cm², moldeado in situ y apoyado siempre sobre terreno firme. Una vez regularizado y nivelado el terreno en fundación se colocarán los moldes laterales de la base de asiento.

14. Construcción de cabecera de PBC. Ancho de 0,45m. Altura 1,50m. Variable según profundidad de canal de agua. Según EE.TT

Las cabeceras serán construidas de muros de Piedra Bruta Colocada, de tal manera a contener el talud de la cabecera y dar protección a toda la estructura en ambos extremos.

El fondo de la zanja de fundación, será apisonado, procediéndose a la ejecución de una base de asiento en hormigón tipo fck = 90 Kg. /cm², moldeado in situ y apoyado siempre sobre terreno firme. Una vez regularizado y nivelado el terreno en fundación se colocarán los moldes laterales de la base de asiento.

Cuando se ha de colocar la mampostería sobre una base preparada de fundación, la base deberá ser firme y perpendicular en la cara del muro, o en escalones perpendiculares a dicha cara, y deberá ser aprobada por la Fiscalización antes de que pueda ser colocada piedra alguna. Cuando la mampostería ha de ser colocada sobre un cimienta la mampostería será limpiada y mojada completamente momentos antes de esparcir el mortero sobre el asiento. Se tendrá cuidado de evitar agrupaciones de piedras pequeñas o de piedras que tengan el mismo tamaño. Cuando se usen piedras intemperizadas o de colores, o aquellas de textura variada, se procurará cuidadosamente distribuir las varias clases de piedras uniformemente por todas las caras descubiertas de la obra. Se usarán piedras grandes en las hiladas inferiores y en las esquinas se usarán piedras grandes y seleccionadas. En general, las piedras deberán disminuir de tamaño hacia la parte superior de la estructura.

Toda piedra deberá ser limpiada y mojada completamente inmediatamente antes de ser colocada y el lecho que ha de recibirlas deberá ser limpiado y mojado antes de extender mortero. Deberán ser colocados con las caras más largas en posición horizontal, en lecho abundante de mortero, y las juntas deberán ser totalmente rellenas con mortero

15. Construcción de zócalo de ladrillo común de 0,30. Altura de 0,40m. Incluye mano de obra. Según EE.TT

De 0,30 Serán de ladrillos comunes de primera calidad asentados con mezcla 1:2:10 (cemento cal arena).

En este rubro deberá preverse el revoque y pintado del mismo según lo indique el Fiscal de Obras, como así también deberá preverse en el mismo la ejecución de gradas en los lugares que así lo requieran.

16. Revoque de zócalos de ladrillo común. Según EE.TT

Los zócalos se revocarán a 1 (una) capa con mezcla 1:4:16 (cemento-cal-arena). Antes de su realización, éstos deberán mojarse abundantemente. Todo revoque terminado no será de espesor mayor a 1,5 cm. y será perfectamente liso y uniforme, sin superficies combadas o desaplomadas, ni rebarbas u otros defectos.

La mezcla para revoque será hecha con arena tamizada y cal colada.

17. Pintura a látex de zócalos revocados. Según EE.TT

Antes de ejecutar el rubro, se procederá a la limpieza total de la superficie a ser pintada. Los defectos que pudieran presentar las paredes serán corregidos antes de proceder a pintarlas y los trabajos se retocarán esmeradamente una vez concluidos.

Serán pintados con 2 manos de pintura al látex color a elección tipo látex, para los zócalos.

18. Construcción de badén de hormigón armado. Sección de 7,00m de largo por 1,20m de ancho. Espesor de 15cm. Según EE.TT

Resistencia a la compresión: La resistencia a la compresión es uno de los principales requisitos para el hormigón armado. Se espera que el hormigón armado tenga una resistencia a la compresión mínima de 2500 psi (17 MPa).

Coefficiente de dilatación térmica: El coeficiente de dilatación térmica del hormigón armado debe ser lo suficientemente bajo como para no causar grietas. Se recomienda un valor máximo de 0,00007 in/in/°F (0,000011 m/m/°C).

Impermeabilidad: El hormigón armado debe ser impermeable para evitar el deterioro a largo plazo debido a la infiltración de agua. Se recomienda una resistencia al agua de 10 psi (0,7 MPa).

Estabilidad dimensional: El hormigón armado debe mantener su dimensión original incluso cuando está expuesto a cambios de temperatura y humedad. Se recomienda un coeficiente de estabilidad dimensional máximo de 0,0005 in/in/°F (0,00008 m/m/°C).

Coefficiente de fricción: El coeficiente de fricción del hormigón armado debe ser lo suficientemente alto como para evitar el deslizamiento entre los elementos estructurales. Se recomienda un coeficiente de fricción mínimo de 0,5.

CALES

Las cales se obtendrán de la calcinación a altas temperaturas de piedras calizas puras constituidas por carbonato de calcio.

CAL VIVA

Se abastecerá en obra en bolsas y al ingresar a la misma lo será sin alteraciones por efecto del aire, humedad o el calor y hasta tanto se apague, se los protegerá de estos agentes cuidadosamente, además de colocarla en lugares cubiertos, apropiados para estos fines.

La extinción o apagamiento se realizará en la misma obra según el procedimiento más conveniente, empleado para esta tarea obreros expertos que no quemen ni aneguen la cal. Se utilizará agua dulce y su rendimiento mínimo será de dos litros de pasta por cada kilogramo de cal viva en terrones que se apague.

Las albercas en las cuales se practique la operación de apagado de la cal, serán impermeables, de madera o mampostería y estarán situadas en la vecindad de los obradores donde se bajan las mezclas.

Una vez apagada dará una pasta fina, blanca y untosa al tacto. Si las pastas resultaran granuladas — y mientras no se compruebe que esto fuera el resultado de haber quemado o ahogado la cal — la Fiscalización de Obra podrá ordenar el cribado de la pasta por tamiz de 900 mallas por decímetro cuadrado.

En ningún caso se empleará cal apagada antes de completo enfriamiento.

Se considerará que está en condiciones de usar la cal transcurrido por lo menos 72 horas del apagamiento.

CALES HIDRATADAS EN BOLSA

Procederán de fábricas acreditadas. Deberán entrar en la obra en sacos (bolsas de polietileno). Los envases vendrán provistos del sello de la fábrica de procedencia. Una vez ingresadas las bolsas de cal a la obra deberán ser depositadas y almacenadas al abrigo de la intemperie evitando humedades, etc.

CEMENTOS

Los cementos procederán de fábricas acreditadas en plaza y serán frescas y responderán a las normas establecidas.

El almacenamiento del cemento, se dispondrá en locales cerrados bien secos, sobre pisos levantados y aislados del terreno natural, y quedará constantemente sometido al examen de Fiscalización, desde su recepción o ingreso a la obra hasta la conclusión de los trabajos en los que los cementos.

Además de las revisiones que la Fiscalización crea oportuno realizar directamente, podrá exigir a la Empresa que haga comprobar en un Laboratorio Oficial que la Fiscalización designará, la naturaleza y buena calidad del cemento, por medio de los ensayos o análisis mecánicos, físicos y químicos pertinentes.

ARENAS

Serán de río y sumergidas las arenas en el agua no la enturbiarán. A la vista serán de granos uniformes y no presentarán impurezas en su composición.

19. Limpieza final de zona de obras. Según EE.TT

Descripción

Este trabajo consistirá en la limpieza de toda la zona de obra luego de culminado los trabajos.

Ejecución

Se realizará la remoción de escombros en toda la zona de afectación por las obras realizadas, el suelo sobrante de excavación, materiales no utilizados, maderas, clavos, etc. o cualquier otro detalle que a criterio de la Fiscalización debiera retirarse de la zona de obra de modo a entregarla con una presentación que no agrede la visual de los vecinos ni el medio ambiente. Es considerada zona de obra, toda la zona afectada por el proyecto, en todo su ancho y extensión. En ningún caso deberá dejarse residuos en propiedad privada.

Medición

Estos trabajos serán considerados en forma global y queda exclusivamente a criterio de la Fiscalización los trabajos a realizarse para su posterior aprobación.

Normas y criterios técnicos de accesibilidad al medio físico

Estas Normas Paraguayas de Accesibilidad al Medio Físico fueron elaboradas por la CTN 45 ACCESIBILIDAD Subcomité Accesibilidad al Medio Físico, y aprobadas por el Instituto Nacional de Tecnología, Normalización y Metrología (INTN). Se encuentran publicadas en el Portal de Contrataciones Públicas (www.contrataciones.gov.py), vínculo Marco Legal/Documentos de Interés, desde donde podrán ser descargadas.

Las normas de accesibilidad que serán aplicadas deben incluirse en la Lista de Cantidades (Cómputo métrico) del Formulario de Oferta para permitir su cotización en conjunto con las obras objeto del contrato.

En el marco de la política de Compras Públicas Sustentables, cuyo fundamento radica en la consideración de prevalencia del impacto ambiental y social al momento de llevar adelante una contratación pública, las contratantes deberán establecer la inclusión de las Normas Técnicas en los pliegos de bases y condiciones para las contrataciones que tengan por objeto una obra nueva (Ej.: construcción de edificios, hospitales, escuelas, plazas, calles, y todas las obras que comprendan espacios de uso público, etc.)

En las contrataciones de servicios de reparación y mantenimiento de edificios, así como en la restauración de edificios históricos podrán aplicarse las Normas de Accesibilidad en la medida que razonablemente puedan ser admitidas.

El cumplimiento de estas normas en la ejecución de los trabajos deberá ser exigido a los contratistas, y para el efecto, se tomarán como referencia las Normas de Accesibilidad de las Personas al Medio Físico elaboradas por el Comité Técnico de Normalización CTN 45 Accesibilidad, del Instituto Nacional de Tecnología, Normalización y Metrología (INTN).

Requisitos de carácter ambiental – CPS

La obra debe ser ejecutada por el contratista principal y los subcontratistas en su caso, teniendo en cuenta la legislación vigente en materia ambiental, y las evaluaciones, licencias, autorizaciones, permisos, según corresponda, con el fin de que la misma cause impacto negativo mínimo directo o indirecto al medio ambiente.

Se entiende por impacto negativo todo el conjunto de alteraciones directas e indirectas provocadas por las actividades humanas sobre el medio físico, biótico, socio-económico, cultural, histórico y antropológico y que resulten costos sociales para el Estado y una disminución de la calidad de vida de la población en la que se va a ejecutar la obra. **NO APLICA**

Identificación de la unidad solicitante y justificaciones

En este apartado la convocante deberá indicar los siguientes datos:

- **Nombre, cargo y la dependencia de la Institución de quien solicita el llamado a ser publicado.** Arq. Cristian Gauto, Proyectista y Fiscalizador de obras.

Necesidad que se pretende satisfacer mediante la contratación a ser realizada.

La finalidad del mismo es el mejoramiento de Infraestructura Vial con el objeto de optimizar la transitabilidad de los caminos vecinales en los distritos del Departamento de Guairá. Que, dichas obras son de vital importancia, puesto que los tramos a ser construidos se encuentran en precarias condiciones, esto debido a las constantes precipitaciones pluviales que causan todo tipo de daños, menciono también el uso departamental de los mismos, que son las salidas para llegar a los accesos a la capital del Departamento, eje de la economía del mismo.

Que, a fin de atender a los reclamos de la ciudadanía de los distintos Distritos del Departamento, en especial cuando se trata del estado de las calles, en el afán de contar con caminos más ordenados y transitables.-

Planificación. (si se trata de un llamado periódico o sucesivo, o si el mismo responde a una necesidad temporal).Es una necesidad temporal. La licitación ha sido planificada para el presente ejercicio, y se encara ante el relevamiento de datos de la fiscalía de obras por los pedidos de los pobladores de la zona, y el ejecutivo departamental.-.

Especificaciones técnicas establecidas. Las mismas han sido elaboradas y verificadas por el profesional técnico de la gobernación de guaira considerando la envergadura y las características de la obra.

Planos y diseños

Para la presente contratación se pone a disposición los siguientes planos o diseños:

SE ADJUTAN EN FORMATO PDF DISPONIBLE EN EL SICIP

Los planos de la obra con la respectiva aprobación municipal se encuentran publicados en el SICIP junto con el expediente del llamado.

Se entregará al contratista en forma gratuita, un (1) ejemplar de los planos que a su vez será publicado en el SICIP con la convocatoria de la contratación. El contratista se encargará de obtener, por su cuenta, todos los demás ejemplares que pudiese necesitar. El contratista no podrá utilizar para otros fines distintos a los del contrato, ni comunicar a terceros los planos, especificaciones y demás documentos presentados por la contratante, excepto si ello se considera estrictamente necesario para la ejecución del contrato.

La contratante es responsable por la obtención y entrega de los planos al contratista antes de la expedición de la orden de inicio de los trabajos, conforme a las disposiciones municipales vigentes y toda otra aprobación necesaria para el inicio de la ejecución de las obras.

El atraso de parte de la contratante en la entrega de los planos prorrogará en igual forma el inicio de la ejecución de las obras.

El contratista deberá tener en la zona de obras un (1) ejemplar de los planos, variaciones o cualquier otra comunicación que se realice en virtud del contrato, realizados por él de acuerdo con las condiciones previstas en los párrafos precedentes o recibidos de la contratante para que pueda ser verificado y utilizado por el fiscal de obra. Cuando la obra requiera medidas de mitigación de riesgo como resultado de la evaluación de impacto ambiental, el documento que las contenga deberá estar disponible en el sitio de obras.

La contratante tendrá derecho de acceder a cualquier documentación relacionada con la obra que se encuentre en la zona de obras.

El contratista deberá notificar al fiscal de obra por escrito, con copia a la contratante, cuando la planeación o ejecución de las obras pudiera retrasarse o interrumpirse, como consecuencia de que el fiscal de obra o la contratante no presentaran en un plazo razonable los planos que están obligados a enviar al contratista conforme al contrato. La notificación del contratista debe precisar las características y fechas de entrega de dichos planos.

Si los retrasos de la contratante o del fiscal de obra en la entrega de los planos o presentación de las instrucciones resultaran en perjuicio del contratista, este último tendrá derecho a indemnización por este perjuicio.

Periodo de construcción, lugar y otros datos

La obra a ser realizada será conforme a lo siguiente:

EL PERIODO DE CONSTRUCCIÓN SERÁ DE:60 DÍAS.
EL PLAZO DE EJECUCION SERA COMPUTADO UNA VEZ EMITIDA LA ORDEN DE INICIO DE OBRA , EL CUAL INICIARÁ LAS OBRAS QUE DURARÁN UN MÁXIMO DE 60 DIAS CALENDARIOS Y SERÁN CERTIFICADAS DE FORMA MENSUAL. LA OBRA SERÁ EJECUTADA EN:

1-Villarrica, Compañía Colonia 14 de Mayo
2-Independencia, Compañía Santa Cecilia
3-Paso Yobaí, Compañía Ciervo Kua
4-Itapé, Compañía Itape Jhugua
5-San Salvador, Zona Urbana
6-Borja, Compañía 20 de Julio
7-Melgarejo, Camino al Cementerio

CONOGRAMA DE OBRAS

		CRONOGRAMA DE OBRA																																			
N°	MES	Mes 1															Mes 2																				
SEMANA		1				2				3				4				1				2															
DIAS		1	2	3	4	5	6	1	2	3	4	5	6	1	2	3	4	5	6	1	2	3	4	5	6	1	2	3	4	5	6	1	2				
RUBRO																																					
TRAMO																																					
COMPAÑÍA																																					
COLONIA 14																																					
DE MAYO DE																																					
VILLARRICA -																																					
2.000 M2																																					

- 1 Cartel de obra, con estructura metálica de 2,00mts x 1,50 mts
- 2 Relevamiento topográfico. Presición de 1mm x m.
- 3 Relleno y compactación de suelo sobre rasante. Con Maquinaria pesada.
- 4 Cordón de H"A° cargado IN SITU. Dimensiones de 0,60cm. Espesor de 0,10cm.
- 5 Mano de obra de construcción de cordón de H"A°.
- 6 Colchón de arena gorda en base. Con maquinaria pesada.
- 7 Provisión de piedra arenisca para empedrado.
- 8 Mano de obra de colocación de piedra para empedrado.
- 9 Compactación de empedrado con maquinaria pesada.
- 10 Colocación de enripiado de piedra triturada 6ta.
- 11 Relleno de ranura de cordones. Incluye mano de obra.
- 12 Pintura al latex de cordones de hormigón.
- 13 Construcción de viga de hormigón armado. Sección de 0,25 x 0,20cm con pilotines de H"A°. Según diseño. Incluye mano de obra.

14 Provisión y colocación de tubo de H²A° de 0,60cm prefabricado. Incluye trabajos de limpieza de canal natural.

15 Construcción de cabecera de PBC (Piedra Bruta Colocada). Ancho de 0,45 cm. Altura 1,50cm. Variable según profundidad de canal de agua.

16 Construcción de zocalo de ladrillo comun de 0,30. Altura de 0,40 cm. Incluye mano de obra.

17 Revoque de zocalos de ladrillo común. Incluye mano de obra.

18 Pintura a látex de zocalos revocados. Incluye mano de obra.

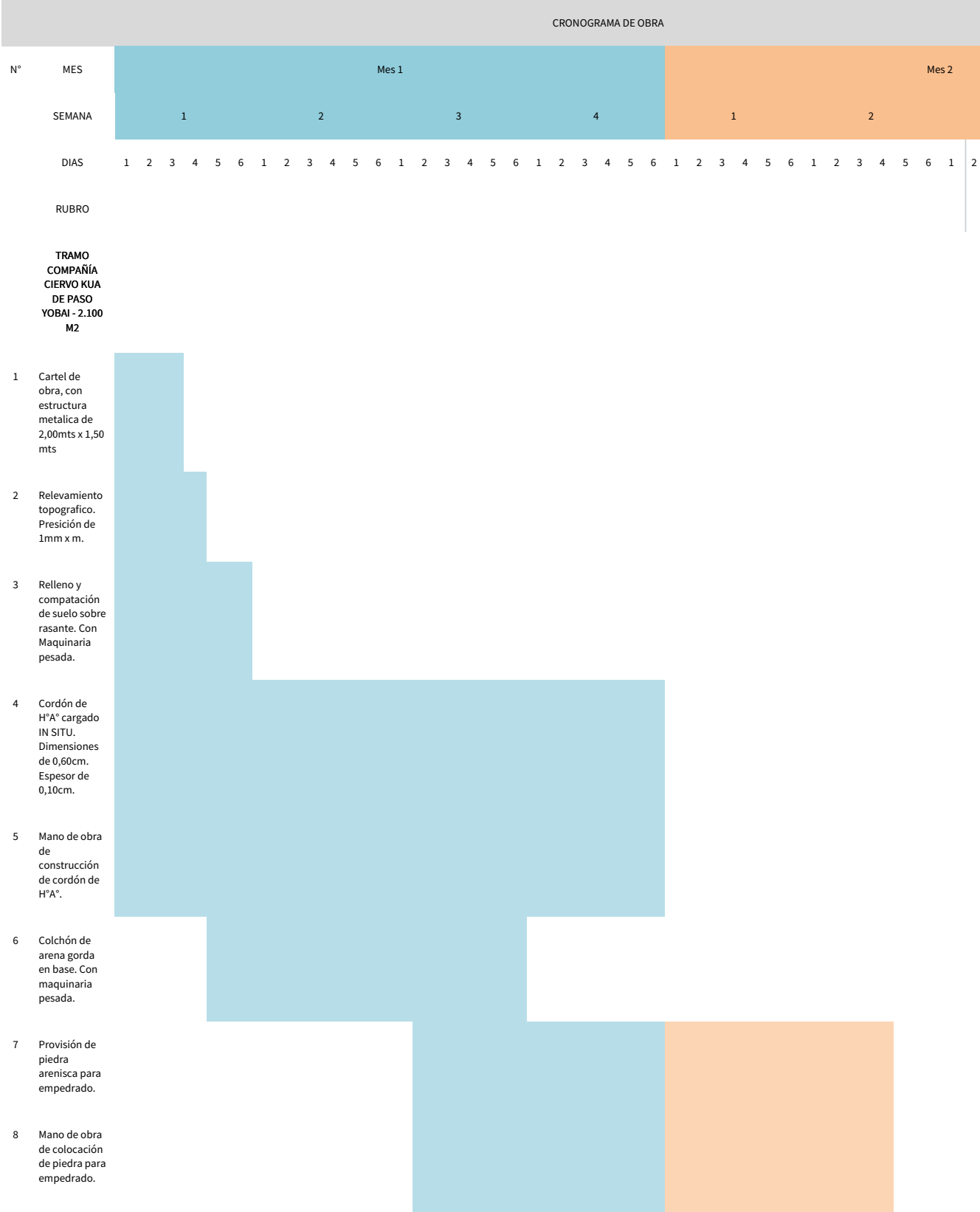
19 Provisión y colocación de baranda metálica sobre cordón de zocalo. Incluye mano de obra

20 Construcción de loseta de H²A°. Ancho de 3,00 x 5,00 cm. Espesor de 0,15cm. Incluye mano de obra.

21 Limpieza final de zona de obras.



- 12 Pintura a la cal de cordones de hormigón.
- 13 Limpieza final de zona de obras.



- 9 Compactación de empedrado con maquinaria pesada.
- 10 Colocación de enripiado de piedra triturada 6ta.
- 11 Relleno de ranura de cordones. Incluye mano de obra.
- 12 Pintura a la cal de cordones de hormigón.
- 13 Limpieza final de zona de obras.



		CRONOGRAMA DE OBRA																							
N°	MES	Mes 1												Mes 2											
	SEMANA	1				2				3				4				1				2			
	DIAS	1	2	3	4	5	6	1	2	3	4	5	6	1	2	3	4	5	6	1	2	3	4	5	6
	RUBRO																								
	TRAMO COMPAÑIA ITAPE JHUGUA DE ITAPE - 1.680 M2																								
1	Cartel de obra, con estructura metálica de 2,00mts x 1,50 mts																								
2	Relevamiento topografico. Presición de 1mm x m.																								
3	Relleno y compactación de suelo sobre rasante. Con Maquinaria pesada.																								
4	Cordón de HºAº cargado IN SITU. Dimensiones de 0,60cm. Espesor de 0,10cm.																								
5	Mano de obra de construcción de cordón de HºAº.																								



N°	MES	Mes 1																								Mes 2											
SEMANA		1						2						3						4						1						2					
DIAS		1	2	3	4	5	6	1	2	3	4	5	6	1	2	3	4	5	6	1	2	3	4	5	6	1	2										
RUBRO																																					
TRAMO ZONA URBANA DE SAN SALVADOR - 2.160 M2																																					
1	Cartel de obra, con estructura metálica de 2,00mts x 1,50 mts																																				
2	Relevamiento topografico. Presición de 1mm x m.																																				

3 Relleno y compactación de suelo sobre rasante. Con Maquinaria pesada.

4 Cordón de H"A° cargado IN SITU. Dimensiones de 0,60cm. Espesor de 0,10cm.

5 Mano de obra de construcción de cordón de H"A°.

6 Colchón de arena gorda en base. Con maquinaria pesada.

7 Provisión de piedra arenisca para empedrado.

8 Mano de obra de colocación de piedra para empedrado.

9 Compactación de empedrado con maquinaria pesada.



10 Colocación de enripiado de piedra triturada 6ta.

11 Relleno de ranura de cordones. Incluye mano de obra.

12 Pintura al latex de cordones de hormigón.

13 Provisión y colocación de tubo de H"A° de 0,60cm prefabricado. Incluye trabajos de limpieza de canal natural.

14 Construcción de cabecera de PBC (Piedra Bruta Colocada). Ancho de 0,45 cm. Altura 1,50cm. Variable según profundidad de canal de agua.



5 Mano de obra de construcción de cordón de H"A".

6 Colchón de arena gorda en base. Con maquinaria pesada.

7 Provisión de piedra arenisca para empedrado.

8 Mano de obra de colocación de piedra para empedrado.

9 Compactación de empedrado con maquinaria pesada.

10 Colocación de enripiado de piedra triturada 6ta.

11 Relleno de ranura de cordones. Incluye mano de obra.

12 Pintura al latex de cordones de hormigón.

13 Construcción de viga de hormigón armado. Sección de 0,25 x 0,20cm con pilotines de H"A". Según diseño. Incluye mano de obra.

14 Relleno y compactación de suelos laterales para canalización.

15 Limpieza final de zona de obras.



12 Pintura al látex de cordones de hormigón.

13 Provisión y colocación de tubo de H"A" de 0,80cm prefabricado. Incluye trabajos de limpieza de canal natural.

14 Construcción de cabecera de PBC (Piedra Bruta Colocada). Ancho de 0,45 cm. Altura 1,50cm. Variable según profundidad de canal de agua.

15 Construcción de zocalo de ladrillo comun de 0,30. Altura de 0,40 cm. Incluye mano de obra.

16 Revoque de zocalos de ladrillo común. Incluye mano de obra.

17 Pintura a látex de zocalos revocados. Incluye mano de obra.

18 Construcción de badén de hormigón armado. Sección de 7,00 metros de largo por 1,20 metros de ancho. Espesor de 15cm.

19 Limpieza final de zona de obras.

Profesional Proyectista

Las obras contratadas que requieran de la obtención de requisitos de carácter ambiental, no podrán iniciarse antes de la obtención y presentación a la contratante de dichos requisitos.

Carteles en obras

Las empresas contratistas encargadas de la construcción de obras de infraestructura y/o viales tendrán la obligación de exhibir gráficamente letreros o vallas en lugares visibles que identifiquen a la obra y deberá contener mínimamente cuanto sigue:

1. ID y descripción del llamado,
2. Nombre de la contratante,
3. Datos completos del responsable de la obra,
4. Número de contrato y fecha de suscripción,
5. Monto del contrato,
6. Superficie del terreno,

7. Superficies máximas y mínimas edificables,
8. Tiempo de inicio, duración, finalización y plazo de garantía de la obra,
9. Nombre de fiscalización (en caso de que la fiscalización resultare de un proceso de contratación, el ID del llamado de la consultoría),
10. El "código de respuesta rápida" o código QR, y
11. Para obras viales se deberán colocar carteles de obra en ambos extremos del tramo a efectuar.

El código QR mencionado en la presente cláusula, es generado a través del SICP con la emisión del código de contratación, permitiendo que a través de aplicaciones móviles pueda ser corroborada la información disponible del contrato y la situación contractual del mismo.

Requerimientos adicionales

La convocante puede incluir otros requisitos adicionales, como por ejemplo:

No Aplica

De las MIPYMES

Para los procedimientos de Menor Cuantía, este tipo de procedimiento de contratación estará preferentemente reservado a las MIPYMES, de conformidad al artículo 34 inc b) de la Ley N° 7021/22 "De Suministro y Contrataciones Públicas". Son consideradas Mipymes las unidades económicas que, según la dimensión en que organicen el trabajo y el capital, se encuentren dentro de las categorías establecidas en el Artículo 5° de la Ley N° 4457/2012 "PARA LAS MICRO, PEQUEÑAS Y MEDIANAS EMPRESAS", y se ocupen del trabajo artesanal, industrial, agroindustrial, agropecuario, forestal, comercial o de servicio

Indicadores de Cumplimiento

El documento requerido para acreditar el cumplimiento contractual, será:

INDICADOR	TIPO	FECHA DE PRESENTACIÓN PREVISTA <i>(Se indica la fecha que debe presentar según el PBC)</i>
<i>Certificado de avance 1</i>	<i>Certificado de avance 1</i>	<i>Octubre</i>
<i>Certificado de avance 2</i>	<i>Certificado de avance 2</i>	<i>Noviembre</i>
<i>Recepción Provisoria</i>	<i>Recepción Provisoria</i>	<i>Diciembre</i>
<i>Recepción definitiva</i>	<i>Recepción definitiva</i>	<i>Diciembre</i>

De manera a establecer indicadores de cumplimiento, a través del sistema de seguimiento de contratos, la convocante deberá determinar el tipo de documento que acredite el efectivo cumplimiento de la ejecución del contrato, así como planificar la cantidad de indicadores que deberán ser presentados durante la ejecución. Por lo tanto, la convocante en este apartado y de acuerdo al tipo de contratación de que se trate, deberá indicar el documento a ser comunicado a través del módulo de Seguimiento de Contratos y la cantidad de los mismos.

CONDICIONES CONTRACTUALES

Esta sección constituye las condiciones contractuales a ser adoptadas por las partes para la ejecución del contrato.

Aspectos Generales de la Contratación de Obras

Los Aspectos Generales para la Contratación de Obras Públicas, es un documento complementario del presente pliego electrónico estándar, disponible en el Marco Legal, Tipo de norma: Documentos estándar.

Interpretación

1. Si el contexto así lo requiere, el singular significa el plural y viceversa; y "día" significa día calendario, salvo que se haya indicado expresamente que se trata de días hábiles.
2. Condiciones prohibidas, inválidas o inejecutables. Si cualquier provisión o condición del contrato es prohibida o resultase inválida o inejecutable, dicha prohibición, invalidez o falta de ejecución no afectará la validez o el cumplimiento de las otras provisiones o condiciones del contrato.
3. Limitación de Dispensas:
 - a) Toda dispensa a los derechos o facultades de una de las partes en virtud del contrato, deberá ser documentada por escrito, indicar la fecha, estar firmada por un representante autorizado de la parte que otorga dicha dispensa, deberá especificar la obligación dispensada y el alcance de la dispensa.
 - b) Sujeto a lo indicado en el inciso precedente, ningún retraso, prórroga, demora o aprobación por cualquiera de las partes al hacer cumplir algún término y condición del contrato o el otorgar prórrogas por una de las partes a la otra, perjudicará, afectará o limitará los derechos de esa parte en virtud del contrato. Asimismo, ninguna prórroga concedida por cualquiera de las partes por un incumplimiento del contrato, servirá de dispensa para incumplimientos posteriores o continuos del contrato.

Estimación de las obligaciones financieras de la contratante

El contratista presentará al fiscal de obra en el plazo de: *[10 días corridos]* contados desde la emisión de la orden de inicio, una estimación detallando las obligaciones de pago de la contratante.

La estimación deberá indicar todos los pagos a que el contratista tendrá derecho en virtud del contrato, en base al programa de trabajo aprobado previamente. Además, el contratista se compromete a entregar al fiscal de obra, cuando éste lo solicite, estimaciones actualizadas de esos compromisos.

Fondos de reparo

Del monto de pago de cada certificado, la contratante deducirá un cinco por ciento (5%) en concepto de fondo de reparos, suma que no devengará intereses y que será devuelta al contratista dentro del plazo establecido en el art. 71 de la Ley N° 7021/22 "De Suministro y Contrataciones Públicas", en forma posterior a la recepción definitiva.

Este fondo podrá ser sustituido por una póliza de seguros a satisfacción de la contratante emitida por una compañía de seguros autorizada a operar y emitir pólizas en la República del Paraguay: Haga clic aquí para escribir texto.

NO SE ADMITIRÁ LA SUSTITUCION POR POLIZA DE SUGURO.-

Contenido y características de los precios

Los precios comprenden los siguientes criterios:

No Aplica

Salvo disposición contraria en la presente cláusula, se considerará que los precios comprenden todos los gastos resultantes de la ejecución de las obras, incluidos los gastos generales y todos los impuestos, derechos y gravámenes de toda índole por cuyo pago sean responsables el contratista y/o sus empleados y subcontratistas con motivo de la ejecución de las obras objeto del contrato.

A excepción de las partes que el contrato expresamente señale que están incluidas en los precios, se considerará que los precios cotizados permiten al contratista obtener beneficios y un margen de ganancias frente a riesgos, y que tiene en cuenta todas las condiciones de ejecución de la obra, normalmente previsibles por un contratista diligente y competente, en las condiciones de tiempo y lugar en que se ejecuten estas obras, y especialmente como resultado de:

- a. Fenómenos naturales;
- b. La utilización del dominio público y del funcionamiento de los servicios públicos;
- c. La presencia de canalizaciones, conductores y cables de toda naturaleza, así como las obras necesarias para el desplazamiento o la transformación de estas instalaciones;
- d. Realización simultánea de otras obras debido a la presencia de otros contratistas;
- e. La aplicación de los reglamentos fiscales y aduaneros.

Se considerará que los precios del contrato incluyen los gastos en que debe incurrir el contratista para la coordinación y control de sus subcontratistas, así como las consecuencias de sus posibles defectos.

Impuestos, Derechos, Gravámenes y Cotizaciones

El precio del contrato comprenderá todos los impuestos, derechos, gravámenes y cotizaciones de toda índole exigibles en la República del Paraguay, los cuales se calcularán teniendo en cuenta las modalidades de base tributaria y de tasas fiscales vigentes quince (15) días antes de la fecha límite para la presentación de las ofertas, salvo que se establezca algo distinto en este apartado:

No Aplica

El precio del contrato incluirá igualmente los impuestos, derechos, gravámenes y otros tributos y cotizaciones de toda índole, en relación con la realización de los trabajos objeto del contrato, en particular los correspondientes a fabricación, venta y transporte de suministros y equipos que vayan o no a ser incorporados en las obras, así como los correspondientes a todos los servicios suministrados, cualquiera sea su naturaleza.

Los precios comprenderán también los impuestos, derechos y gravámenes exigibles en el momento de la importación, tanto definitiva como temporal, de los suministros, materiales y equipos necesarios para la realización de las obras. Comprenderán igualmente el conjunto de impuesto, derechos y gravámenes exigibles al personal del contratista y a sus proveedores, abastecedores o subcontratistas.

Cuando la legislación nacional lo establezca, el contratista pagará las cotizaciones, impuestos, derechos y gravámenes que adeude, directamente a los organismos competentes y presentará a éste, en caso de que así se requiera, la evidencia de los pagos correspondientes.

Cuando la legislación nacional lo establezca, la contratante efectuará las retenciones de los impuestos, derechos, gravámenes y cotizaciones y las pagará a los organismos competentes en los plazos previstos por la reglamentación vigente.

Cuando la legislación nacional establezca retenciones aplicables a los pagos al contratista, la contratante deducirá los montos correspondientes de las sumas adeudadas al contratista y las pagará en nombre del contratista al organismo competente. En tal caso, la contratante enviará al contratista un comprobante de pago de dichas sumas dentro de los quince (15) días posteriores a la fecha en que se haya realizado el pago.

La contratante describirá con mayor amplitud los principales impuestos, derechos, gravámenes y cotizaciones en la República del Paraguay vigentes quince (15) días antes de la fecha límite para la presentación de las ofertas, a cargo del contratista, sus proveedores, abastecedores y subcontratistas.

En caso de que la contratante obtenga de la autoridad aduanera un régimen de exoneración o de suspensión no previsto originalmente para los impuestos, derechos y gravámenes exigibles en el momento del ingreso definitivo o temporal de los suministros, materiales y equipos, se efectuará una disminución correspondiente del precio y dicha disminución se hará constar en una adenda al contrato. En el caso de que, para obtener tal ventaja, deba presentarse a la autoridad fiscal y aduanera una fianza o garantía, el costo de la misma será por cuenta de la contratante.

En caso de modificación en la legislación fiscal, aduanera o social con respecto a la legislación aplicable quince (15) días antes del límite para la presentación de las ofertas, cuyo efecto sea un aumento de los costos del contratista, este último tendrá derecho a un aumento correspondiente del precio del contrato. Con este fin, el contratista notificará al fiscal de obras, dentro de los dos (2) meses siguientes a cualquier modificación, las consecuencias de la misma. Dentro del plazo de un (1) mes después de recibida la notificación, el fiscal de obras propondrá a la contratante la redacción de adendas al contrato en el que se preverá, en cualquier caso, un pago en la moneda del contrato. En caso que el contratista y la contratante no lleguen a un acuerdo sobre los términos de las adendas un (1) mes después de la notificación del fiscal de obras a la contratante, se aplicará el procedimiento de solución de diferencias.

Pago por acopio de materiales

El método de cálculo para el pago por acopio de materiales es el siguiente:

NO APLICA.-

Cada certificación recibida en conformidad con la cláusula "Pago de cuentas" del presente pliego, podrá incluir una parte correspondiente a acopio de materiales efectuados para los trabajos, según se especifica en las condiciones contractuales.

El monto correspondiente se determina aplicando a las cantidades los precios que aparecen en la lista de precios incluida en el contrato o en la lista de desglose de costos cuando fuere requerida y que corresponden a los materiales o componentes por ejecutar. Estos precios no son susceptibles de reajuste.

Los materiales, productos o componentes de construcción que hayan sido pagados como acopio, serán de propiedad del contratista. Sin embargo, ellos no podrán sacarse de la zona de obras sin la autorización escrita del fiscal de obra.

Pólizas de Seguro

No obstante las obligaciones que se establezcan en el presente apartado, el contratista será en todo momento el único responsable y protegerá a la contratante frente a cualquier reclamación de terceros por concepto de indemnización por daños de cualquier naturaleza o lesiones corporales producidas como consecuencia de la ejecución del presente contrato por el contratista, sus subcontratistas y su respectivo personal.

El contratista contratará los seguros que incluirá como mínimo:

- Seguro contra daños a terceros: El contratista suscribirá un seguro de responsabilidad civil que comprenderá los daños corporales y materiales que puedan ser provocados a terceros como consecuencia de la realización de los trabajos, así como durante el plazo de garantía. El capital asegurado es de 5% sobre el monto del contratado.

La póliza de seguros debe especificar que el personal de la contratante, el fiscal de obra, así como el de otras empresas que se encuentren en la zona de obras se considerarán como terceros a efectos de este seguro de responsabilidad civil.

- Seguro contra accidentes de trabajo: El contratista contratará todos los seguros necesarios para cubrir accidentes de trabajo requeridos por la reglamentación vigente por la cantidad de personal que efectivamente se encuentre trabajando en la obra debidamente identificados e individualizados. El contratista será responsable de que sus subcontratistas también cumplan con esa obligación. El contratista mantendrá indemne a la contratante y al fiscal de obras frente a todos los recursos que el personal del contratista o el de sus subcontratistas pudieran ejercer en este sentido. El capital asegurado es de 5% sobre el monto del contratado.
- Seguro contra los riesgos en la zona de obras: El contratista suscribirá en conformidad con la reglamentación aplicable un seguro contra todo riesgo en la zona de obras. Dicho seguro contendrá las garantías más amplias y cubrirá, por lo tanto, todos los daños materiales que puedan sufrir todos los bienes incluidos en el contrato, en particular los daños debidos a un defecto de concepción o diseño, a defectos del material de construcción o a la realización de trabajos defectuosos, a fenómenos naturales, a la remoción de escombros después de un siniestro. Este seguro también deberá proteger contra los daños materiales ocasionados por fenómenos naturales. El capital asegurado es de 5% sobre el monto del contratado.

Las condiciones de expedición de los seguros indicados precedentemente, son: Deberá ser presentada mediante póliza de seguro. Los seguros exigidos en la ejecución del contrato deben ser presentados por el Contratista para la aprobación de la Contratante y ser suscritos antes de iniciar cualquier trabajo y con vigencia al menos desde la fecha de inicio de las obras, salvo los casos en que la movilización se realice antes de la orden de inicio de las obras. Los seguros contra daños a terceros, accidentes de trabajo y riesgos en zona de obras deben permanecer vigentes hasta la recepción definitiva de las obras objeto del Contrato. Todas estas pólizas deben contener una disposición que subordina su cancelación a un aviso previo de la compañía de seguros a la Contratante. Los seguros deben ser emitidos por una compañía de seguros autorizada a operar y emitir pólizas de seguros en la República del Paraguay y que cuente con suficiente margen de solvencia. Deberá contener todas las condiciones de RESPONSABILIDAD DE CONTRATISTA Y SER PRESENTADO ANTE EL ADMINISTRADOR DEL CONTRATO, EN EL TIEMPO ESTABLECIDO. Los seguros indicados no eximirá al contratista de sus responsabilidades por los daños cuyo valor sea superior al valor de las pólizas contratadas.

Certificaciones mensuales

Los procedimientos y formularios a utilizar para preparar los certificados son los siguientes:

Las verificaciones de los trabajos ejecutados se realizarán a los 30 días como máximo de haber iniciado los trabajos y se labrará un acta de medición que servirá de base a la expedición del certificado por el contratista. Este certificado debe ser presentado de acuerdo a lo establecido en Indicadores de Cumplimiento

Pago de cuotas mensuales

Las deducciones que se realizarán sobre las certificaciones serán: *Monto correspondiente al porcentaje de fondo de reparo (5%); - contribución por contratos suscritos con la Administración Pública (Retención IVA 30% sobre el 10% y Retención 0,4% DNCP, Ministerio de Justicia 0,05% - Ministerio de Defensa 0,05%); - intereses por mora; - otros gastos incurridos por la contratante debido a atrasos o incumplimientos del contratista.*

Una vez aprobado el certificado, la factura deberá ser presentada en la siguiente dirección: *La factura será presentada conforme a lo indicado en las formas y condiciones de pago, en mesa de entrada de la Gobernación de Guaira 1er. piso.-*

Cuenta final

La estimación de la cuenta final se enviará al fiscal de obras dentro de los quince días contados a partir de la fecha de notificación de la recepción provisoria de las obras, salvo que en este apartado se disponga de un plazo mayor:

No Aplica

Cuenta General. Finiquito

La cuenta general, será comunicada por escrito al contratista, en el plazo de dieciocho (18) días contados después de la fecha de entrega de la estimación de la cuenta final, salvo que en este apartado se disponga de un plazo distinto:

No Aplica

Plazo de ejecución

El plazo de ejecución se computa desde la recepción por parte del contratista de la orden de inicio para comenzar las obras, emitida una vez que se hayan cumplido cada una de las condiciones indicadas en la cláusula de "Plazo de Ejecución" de los Aspectos Generales del Contrato, además de las siguientes condiciones:

60 Días.-

Estudios de factibilidad

No Aplica

Uso de herramientas de gerencia de proyectos

No Aplica

Multas y retenciones

Las penalidades diarias por retrasos en la ejecución de los trabajos y forma de cálculo:

Las penalidades diarias por retrasos en la ejecución de los trabajos, y forma de cálculo: En el caso de que el Contratista no ejecute los trabajos en los plazos fijados en el contrato, pagará a la Convocante, en concepto de multa por cada día de atraso, la suma equivalente al 0.1 % del valor total del contrato. La aplicación de esta multa es independiente a la ejecución de la Garantía de Fiel Cumplimiento y del derecho de la Gobernación a eventuales reclamaciones por daños y perjuicios como consecuencia del atraso. El monto total de las multas no deberá sobrepasar el monto de la garantía de fiel cumplimiento de contrato.

La contratante podrá deducir en concepto de multas una suma equivalente al porcentaje indicado en este apartado. La contratante podrá rescindir administrativamente el contrato cuando el valor de las multas supere el monto de la Garantía de Cumplimiento de Contrato.

La aplicación de multas no libera al contratista del cumplimiento de sus obligaciones contractuales.

Procedencia de los suministros, equipos, enseres, materiales y productos

La procedencia de los suministros, equipos, enseres, materiales y productos para la ejecución del contrato será:

El Contratista podrá elegir libremente la procedencia específica de los materiales, productos o componentes de construcción, a condición que pueda justificar que todos ellos satisfacen las condiciones estipuladas en el Contrato y en los documentos de licitación.

Excepciones a normas aplicables en cuanto a calidad

Las excepciones que puedan hacerse respecto a las normas de calidad de los materiales, productos y componentes de construcción serán:

NO APLICA.-

Control de calidad a materiales y productos. Pruebas y ensayos

Las verificaciones de calidad de materiales y productos para la ejecución del contrato serán realizadas en las siguientes condiciones:

Se mantienen los criterios indicados en la cláusula Control de calidad a materiales y productos de los AGC.

Recibo, movimiento y conservación por el contratista de los materiales y productos suministrados por la contratante en virtud del contrato

El lugar y condiciones de entrega de los materiales será:

El lugar y condiciones de entrega de los materiales será: En los sitios de obras.-

1-Villarrica, Compañía Colonia 14 de Mayo

2-Independencia, Compañía Santa Cecilia

3-Paso Yobai, Compañía Ciervo Kua

4-Itapé, Compañía Itape Jhugua

5-San Salvador, Zona Urbana

6-Borja, Compañía 20 de Julio

7-Melgarejo, Camino al Cementerio

Preparación de los trabajos

Duración del periodo de movilización:

Duración del periodo de movilización: 5 días calendario.-

Programa de ejecución

El contratista presentará un Cronograma de ejecución de los trabajos y un Plan de Seguridad e Higiene para la aprobación del Fiscalizador de Obras dentro del plazo de veinte (20) días hábiles posteriores a la firma del contrato, salvo que se indique lo contrario en este apartado:

El Plan de seguridad e higiene para toda la ejecución contractual será presentada al Administrador del Contrato dentro de los veinte (20) días hábiles posteriores a la firma del contrato, el cronograma de ejecución será establecido en la Orden de servicio o Inicio de Obra respectivo.-

Recepción provisoria de las obras

La recepción provisoria de las obras será: **[TOTAL]**

- Las modalidades de recepción de las obras por etapas son las siguientes: *[No aplica]*.
- Dentro del plazo de veintiún (21) días contados a partir de la fecha de recibo de la notificación que realiza el fiscal de obra al contratista, se procederá a realizar las operaciones previas a la recepción de las obras, salvo que se indique un plazo menor: *[No Aplica]*
- Pruebas incluidas en las operaciones previas a la recepción provisional de las obras: *[No aplica]*.
- Constatación del retiro de las instalaciones del lugar de trabajo y de la reposición de los terrenos y lugares a su estado normal, con las siguientes disposiciones: *[No aplica]*.

Recepción Definitiva de las obras

- La recepción definitiva tendrá lugar en el plazo de: 10 días, contados desde la fecha del acta de la recepción provisoria.
- El fiscal de obra enviará al contratista las listas detalladas de defectos de construcción descubiertos, en el plazo de 5 días hábiles posteriores a la recepción provisoria.

Garantías contractuales

Garantías particulares:

No Aplica

Garantías Particulares

Garantías particulares:

No Aplica

Mantenimiento de las comunicaciones y del paso de las aguas

Especificar las circunstancias en que puedan producirse restricciones en tales comunicaciones, servicios públicos y paso de aguas:

No Aplica

Formalización de la Contratación

La convocante formalizará la contratación mediante:

Por medio de Contrato.-

Documentación requerida para la firma del contrato

Luego de la notificación de adjudicación, el proveedor deberá presentar en el plazo establecido en las reglamentaciones vigentes, los documentos indicados en el presente apartado.

1. Personas Físicas / Jurídicas

- a) Certificado de no encontrarse en quiebra o en convocatoria de acreedores expedido por la Dirección General de Registros Públicos;
- b) Certificado de no hallarse en interdicción judicial expedido por la Dirección General de Registros Públicos; Constancia de no adeudar aporte obrero patronal expedida por el Instituto de Previsión Social.
- c) Certificado laboral vigente expedido por la Dirección de Obrero Patronal dependiente del Viceministerio de Trabajo, siempre que el sujeto esté obligado a contar con el mismo, de conformidad a la reglamentación pertinente - CPS
- d) En el caso que suscriba el contrato otra persona en su representación, acompañar poder suficiente del apoderado para asumir todas las obligaciones emergentes del contrato hasta su terminación.
- e) Certificado de cumplimiento tributario vigente a la firma del contrato.

1.1 Persona Física/Jurídica: La presentación de los certificados emitidos por las autoridades competentes para cada caso en particular, en el marco de los supuestos del Art. 21 de la Ley N° 7021/22.

2. Documentos. Consorcios

Cada integrante del Consorcio que sea una persona física o jurídica deberá presentar los documentos requeridos para oferentes individuales especificados en los apartados precedentes.

Original o fotocopia del Consorcio constituido Documentos que acrediten las facultades del firmante del contrato para comprometer solidariamente al consorcio.

En el caso que suscriba el contrato otra persona en su representación, acompañar poder suficiente del apoderado para asumir todas las obligaciones emergentes del contrato hasta su terminación.

La convocante deberá requerir la presentación de los certificados de conformidad al numeral 1.1, al oferente que resultare adjudicado, con anterioridad a la firma del contrato. Si el oferente no presentare dichos certificados o realizare una declaración jurada falsa, la adjudicación será revocada, la garantía de mantenimiento de oferta será ejecutada y los antecedentes serán remitidos a la Dirección Nacional de Contrataciones Públicas.

Subcontratación

El porcentaje permitido para la subcontratación será de:

No Aplica

La subcontratación del contrato deberá ser realizada conforme a las disposiciones contenidas en la Ley, el Decreto Reglamentario y la reglamentación que emita para el efecto la DNCP.

Confidencialidad de la información

1. No deberá darse a conocer información alguna acerca del análisis, aclaración y evaluación de las ofertas, mientras dure el mismo de conformidad con el artículo N° 52 de la Ley N° 7021/22 "De Suministro y Contrataciones Públicas", ni sobre las recomendaciones relativas a la adjudicación, después de la apertura en público de las ofertas, a los oferentes ni a personas no involucradas en el proceso de evaluación, hasta que haya sido dictada la resolución de adjudicación cuando se trate de un solo sobre. En las respuestas a las solicitudes de aclaración, los oferentes deberán indicar si la información suministrada es de carácter reservado, debiendo precisar la norma legal que la establece como secreta o de carácter reservado, de conformidad a lo estipulado en la Ley N° 5282/14 "DE LIBRE ACCESO CIUDADANO A LA INFORMACIÓN PÚBLICA Y TRANSPARENCIA GUBERNAMENTAL". Cuando se trate de dos sobres, la confidencialidad de la primera etapa será hasta la emisión del acto administrativo de selección de ofertas técnicas, reanudándose la confidencialidad después de la apertura en público de las ofertas económicas hasta la emisión de la resolución de adjudicación.
2. La contratante y el proveedor deberán mantener confidencialidad y en ningún momento divulgarán a terceros, sin el consentimiento de la otra parte, documentos, datos u otra información que hubiera sido directa o indirectamente proporcionada por la otra parte en conexión con el contrato, antes, durante o después de la ejecución del mismo. No obstante, el proveedor podrá proporcionar a sus subcontratistas los documentos, datos e información recibidos de la contratante para que puedan cumplir con su trabajo en virtud del contrato. En tal caso, el proveedor obtendrá de dichos subcontratistas un compromiso de confidencialidad similar al requerido al proveedor en la presente cláusula.
3. La contratante no utilizará dichos documentos, datos u otra información recibida del proveedor para ningún uso que no esté relacionado con el contrato. Así mismo el proveedor no utilizará los documentos, datos u otra información recibida de la contratante para ningún otro propósito diferente al de la ejecución del contrato.
4. La obligación de las partes arriba mencionadas, no aplicará a la información que:
 - a. La contratante o el proveedor requieran compartir con otras instituciones que participan en el financiamiento del contrato,
 - b. Actualmente o en el futuro se hace de dominio público sin culpa de ninguna de las partes,
 - c. Puede comprobarse que estaba en posesión de esa parte en el momento que fue divulgada y no fue previamente obtenida directa o indirectamente de la otra parte, o
 - d. Que de otra manera fue legalmente puesta a la disponibilidad de esa parte por un tercero que no tenía obligación de confidencialidad.
5. Las disposiciones precedentes no modificarán de ninguna manera ningún compromiso de confidencialidad otorgado por cualquiera de las partes a quien esto compete antes de la fecha del contrato con respecto a los suministros o cualquier parte de ellos.
6. Las disposiciones de esta cláusula permanecerán válidas después del cumplimiento o terminación del contrato por cualquier razón.

Obligatoriedad de declarar información del personal del proveedor o contratista en el SICP

1. El proveedor deberá proporcionar los datos de identificación de sus subproveedores, así como de las personas físicas por medio de las cuales propone cumplir con las obligaciones del contrato, dentro de los treinta días posteriores a la obtención del código de contratación, y con anterioridad al primer pago que vaya a percibir en el marco de dicho contrato, con las especificaciones respecto a cada una de ellas. A ese respecto, el contratista deberá consignar dichos datos en el Formulario de Identificación del Personal (FIP) y en el Formulario de Identificación de Servicios Personales (FIS), a través del Registro del Proveedor del Estado.
2. Cuando ocurra algún cambio en la nómina del personal o de los subcontratistas propuestos, el proveedor o contratista está obligado a actualizar el FIP.
3. Como requerimiento para efectuar los pagos a los proveedores o contratistas, la contratante, a través del procedimiento establecido para el efecto por la entidad previsional, verificará que el proveedor o contratista se encuentre al día en el cumplimiento con sus obligaciones para con el Instituto de Previsión Social (IPS).
4. La contratante podrá realizar las diligencias que considere necesarias para verificar que la totalidad de las personas que prestan servicios personales en relación de dependencia para la contratista y eventuales subcontratistas se encuentren debidamente individualizados en los listados recibidos.
5. El proveedor o contratista deberá permitir y facilitar los controles de cumplimiento de sus obligaciones de aporte obrero patronal, tanto los que fueran realizados por la contratante como los realizados por el IPS, y por funcionarios de la DNCP. La negativa expresa o tácita se considerará incumplimiento del contrato por causa imputable al proveedor o contratista.

6. En caso de detectarse que el proveedor o contratista o alguno de los subcontratistas, no se encontraran al día con el cumplimiento de sus obligaciones para con el IPS, deberán ser emplazados por la contratante para que en diez (10) días hábiles cumplan con sus obligaciones pendientes con la previsional. En el caso de que no lo hiciera, se considerará incumplimiento del contrato por causa imputable al proveedor o contratista.

Porcentaje de Garantía de Fiel Cumplimiento de Contrato

El Porcentaje de Garantía de Fiel Cumplimiento de Contrato es de:

5,00 %

El proveedor debe presentar esta garantía dentro de los 10 días corridos siguientes a la fecha de suscripción del contrato.

Forma de Instrumentación de Garantía de Fiel Cumplimiento de Contrato

La garantía adoptará alguna de las siguientes formas: Garantía bancaria o Póliza de Seguros.

Periodo de validez de la Garantía de Cumplimiento de Contrato

El plazo de vigencia de la Garantía de Fiel Cumplimiento de Contrato será de:

150 (ciento cincuenta) días corridos, contados a partir de la fecha de suscripción del contrato.-

Formas y condiciones de pago

El adjudicado para solicitar el pago de las obligaciones deberá presentar la solicitud acompañada de los siguientes documentos:

1. Documentos Genéricos:

1. Nota de remisión u orden de prestación de servicios según el objeto de la contratación;
2. La factura de pago, con timbrado vigente, la cual deberán expresar claramente por separado el Impuesto al Valor Agregado (IVA) de conformidad con las disposiciones tributarias aplicables. En ningún caso el valor total facturado podrá exceder el valor adjudicado o las adendas aprobadas;
3. REPSE (registro de prestadores de servicios) todos los que son prestadores de servicios;
4. Certificado de Cumplimiento Tributario;
5. Constancia de Cumplimiento con la Seguridad Social;
6. Formulario de Identificación de Servicios Personales (FIS).

Otras formas y condiciones de pago al proveedor en virtud del contrato serán las siguientes: La forma de pago será contra certificado , con la presentación y aprobación del certificado de obra, la que deberá ser entregada conjuntamente con las demás documentaciones mencionadas.

Plazo de pago: 15 días, desde la aprobación del certificado de obra y la presentación de la factura, con las demás documentaciones mencionadas en este apartado.

Sobre el monto de la factura a ser pagada al contratista, se retendrá el 0,5 % (cero coma cinco por ciento) en concepto de contribución sobre contratos suscriptos, de conformidad a lo establecido en el Artículo 277 de la Ley 7228/2023 "QUE APRUEBA EL PRESUPUESTO GENERAL DE LA NACION PARA EL EJERCICIO FISCAL 2024", que expone cuanto sigue:

Artículo 277: Durante el Ejercicio Fiscal del año 2024, la tasa fijada en el Artículo 63 de la Ley N° 7021/2022 "DE SUMINISTRO Y CONTRATACIONES PUBLICAS" el 0,4% (cero coma cuatro por ciento), para la contribución de la implementación de las Contrataciones Públicas (SICP), se fijará en 0,5% (cero coma cinco por ciento). La recaudación correspondiente a la diferencia del 0,1% (cero coma uno por ciento), se destinará la financiamiento del presupuesto del Ministerio de la Defensa Pública y del Ministerio de Justicia. Los montos resultantes de 0,1% (cero coma uno por ciento), que sean retenidos por las contratantes en el concepto señalado en el párrafo anterior, deberán ser depositados en la cuenta habilitada a tal efecto a nombre del Ministerio de la Defensa Pública y el Ministerio de Justicia, en el Banco Central del Paraguay (BCP), dentro del plazo de tres días hábiles de efectuada la retención, para las Organismos y Entidades de la Administración Central y Descentralizada, y en el plazo de treinta días calendario para los municipios, de conformidad a lo establecido en la Ley N° 1535/1999 "DE ADMINISTRACION FINANCIERA DEL ESTADO".

2. La Contratante efectuará los pagos, dentro del plazo establecido en este apartado, sin exceder sesenta (60) días después de la presentación de una factura por el proveedor, y después de que la contratante la haya aceptado. Dicha aceptación o rechazo, deberá darse a más tardar en quince (15) días posteriores a su presentación.

3. De conformidad a las disposiciones del Decreto N° 7781/2006, del 30 de Junio de 2006 y modificatoria, en las contrataciones con Organismos de la Administración Central, el proveedor deberá habilitar su respectiva cuenta corriente o caja de ahorro en un Banco de plaza y comunicar a la Contratante para que ésta gestione ante la Dirección General del Tesoro Público, la habilitación en el Sistema de Tesorería (SITE).

Solicitud de suspensión de la ejecución del contrato

Si la mora en el pago por parte de la contratante fuere superior a sesenta (60) días, el proveedor, consultor o contratista, tendrá derecho a solicitar por escrito la suspensión de la ejecución del contrato por causas imputables a la contratante.

La solicitud deberá ser respondida por la contratante dentro de los 10 (diez) días hábiles de haber recibido por escrito el requerimiento. Pasado dicho plazo sin respuesta se considerará denegado el pedido, con lo que se agota la instancia administrativa quedando expedita la vía contencioso administrativa.

Si la demora en el pago fuese superior a ciento veinte (120) días calendario, el proveedor, consultor o contratista podrá proceder a la suspensión del cumplimiento del contrato, debiendo comunicar a la contratante con un mes de antelación tal circunstancia, a efectos del reconocimiento de los derechos que puedan derivarse de dicha suspensión, en los términos establecidos en la Ley. En este supuesto, el pago total de lo adeudado por la contratante determinará la continuidad del cumplimiento del contrato.

Solicitud de Pago de Anticipo

El plazo dentro del cual se solicitará el anticipo será (en días corridos) de:

Las condiciones para la solicitud del pago de anticipo son como se establecen a continuación:

La Convocante prevé el pago de un anticipo del 20% (veinte por ciento) del monto total contratado, únicamente en caso de que el oferente adjudicado resultare ser una MIPYMES acreditado mediante cédula MIPYMES.

a. Plazo máximo para la presentación de la solicitud de pago de anticipo: Dentro de los 10 (diez) días calendarios desde la firma del contrato.

b. Dirección: Gobernación de Guaira Gral. Díaz y San Roque González, Ciudad de Villarrica.

c. Horario de atención: 07:00 a 13:00 hs.

d. Oficina y/o departamento: Mesa de entrada de la Gobernación de Guairá.

e. Responsable de la recepción: Mesa de Entrada -Secretaría General.

f. Plazo o fecha en la cual se abonará al contratista el monto del anticipo, siguiente a la fecha de la presentación de la solicitud: Dentro de los 10 (diez) días hábiles posteriores a la solicitud, previa presentación de la factura crédito, programa de inversión del anticipo, cédula MIPYMES y la garantía de anticipo, ésta última por el porcentaje indicado en el SICP con fecha de vigencia por el mismo plazo de la garantía de fiel cumplimiento de contrato.

Se verificarán las documentaciones requeridas y previa aprobación del Plan de Inversión del anticipo y constatación de la extensión adecuada de la garantía y factura correspondientes, se abonará al contratista el monto del anticipo. De constatare defectos o la omisión de algunos de los documentos citados, será comunicada al contratista y el plazo de pago quedará suspendido hasta tanto se cumpla con los requerimientos documentales.

g. Forma de amortización del monto anticipado con relación a las certificaciones realizadas: 10% (diez por ciento) del monto de cada certificado de obra presentado y aprobado, hasta la devolución total del anticipo.

1. El anticipo es la suma de dinero que se entrega al proveedor, consultor o contratista destinada al financiamiento de los costos en que éste debe incurrir para iniciar la ejecución del objeto contractual. El mismo no constituye un pago por adelantado; debe estar amparado con una garantía correspondiente al cien por ciento de su valor y deberá ser amortizado durante la ejecución del contrato y durante la ejecución de contrato demostrar el debido uso. La Garantía de Anticipo deberá mantener su vigencia hasta su total amortización.

Los recursos entregados en calidad de anticipo no podrán destinarse a fines distintos a los relacionados con el objeto del contrato.

El proveedor, consultor o contratista que reciba pagos en concepto de anticipo estará obligado a informar a la contratante sobre el destino y la forma de aplicación del mismo, que en todos los casos estará relacionado al efectivo cumplimiento del contrato.

En caso de extensión de la Garantía de Anticipo, la misma deberá cubrir el saldo pendiente de amortización.

2. Si se establece en el SICP el otorgamiento de anticipos, no podrá superar en ningún caso el porcentaje establecido en la legislación vigente.

3. La solicitud de pago del anticipo deberá ser presentada por escrito, con la factura, el plan de inversiones y la Garantía de Anticipo.

4. El proveedor podrá remitir una comunicación por escrito a la contratante, en la cual informe que rechaza el anticipo previsto en el PBC. La falta de solicitud de anticipo en el plazo previsto en el PBC será considerada como un rechazo del mismo. En estos casos podrá darse inicio al cómputo de la ejecución contractual en las condiciones establecidas en el pliego de bases y condiciones.

5. El Pago del Anticipo debe ser total. En el caso que se realizare el pago de un porcentaje inferior al 100% del mismo, el proveedor podrá rechazarlo en el plazo de cinco (5) días hábiles mediante una nota de reclamo remitida a la Contratante. Transcurrido dicho plazo, se considerará que el Anticipo ha sido aceptado por el proveedor y podrá darse inicio al cronograma de ejecución contractual en las condiciones establecidas en el pliego de bases y condiciones.

6. En el caso de que el proveedor haya solicitado el anticipo en las condiciones establecidas en la presente cláusula y la convocante no ha procedido al pago, el oferente no está obligado a iniciar la ejecución del contrato hasta tanto el pago se haya efectuado de forma total o de acuerdo a lo dispuesto en el punto 5.

7. La amortización del anticipo se realizará de acuerdo con lo establecido en el contrato, en la proporción que éste indique.

8. Para la ejecución de esta garantía, especialmente cuando sea instrumentada a través de Póliza de Seguro de caución, será requisito que previamente el proveedor sea notificado del incumplimiento y la intimación de que se hará efectiva la ejecución del monto asegurado.

9. A menos que se indique otra cosa en este apartado, la Garantía de Anticipo será liberada por la contratante y devuelta al proveedor, a requerimiento de parte, a más tardar treinta (30) días contados a partir de la fecha de cumplimiento de las obligaciones del proveedor en virtud del contrato, pudiendo ajustarse por el saldo adeudado.

10. En el caso de rescisión o terminación anticipada del contrato, los proveedores o contratistas deberán reintegrar a la contratante el saldo por amortizar

11. En el caso de rescisión o terminación anticipada del contrato, los contratistas deberán reintegrar a la contratante el saldo por amortizar.

Nota2. Se interpreta "planta" como el conjunto de equipos o instalaciones que se utilizan a los efectos de poder iniciar la ejecución del objeto del contrato

Anticipo MIPYMES

Se otorgará Anticipo MIPYMES:

Si

Forma de Instrumentación de Garantía de anticipo

Indicar en este apartado la forma de instrumentar la garantía de anticipo.

póliza de seguro

Reajuste

El precio del contrato estará sujeto a reajustes. La fórmula y el procedimiento para el reajuste serán los siguientes:

Los ajustes se efectúan al FINAL de la obra aplicando las cláusulas de ajuste y el monto del ajuste se paga en las mismas condiciones en el FINAL.

La fórmula y el procedimiento para el ajuste de precios serán:

$$P=(0,30S/So+0,40C/Co+0,30Fe/Feo)$$

Dónde:

- P es el factor de ajuste correspondiente a la porción del precio del Contrato realizado en el mes m.

- 0,30; 0,40 y 0,30 son los coeficientes porcentuales A.

- S, C y Fe son los índices vigentes (Im) de los insumos salario, cemento y varilla de hierro informados por las revistas de la Cámara Paraguaya de la Industria de la Construcción, bajo sus códigos 200.7, 2.4 y 7.3 respectivamente.

So, Co y Feo son los índices vigentes (Io) de los insumos salarios, cemento y varilla de hierro informados por la revista de la Cámara Paraguaya de la Industria de la Construcción, bajo sus códigos 200.7, 2.4 y 7.3 respectivamente 15 días antes de la presentación de la oferta.

El reajuste solo será aplicado a solicitud del Proveedor. El Proveedor deberá solicitar el reajuste contractual por escrito a la Contratante. Con la solicitud el Proveedor es quien deberá presentar todas las pruebas para que la misma sea tenida en cuenta.

El plazo máximo para la presentación de la solicitud de reajuste es hasta la presentación de la factura.-

El ajuste se efectúa mensualmente aplicando las cláusulas de ajuste y el monto del ajuste se paga en las mismas condiciones que el certificado al cual se refiere. En caso que los índices oficiales que se deben utilizar en el cálculo no estén disponibles, se podrán efectuar ajustes provisionales utilizando los últimos índices conocidos. Los ajustes se corregirán cuando se conozcan los valores relativos a los meses en cuestión.

En caso de atrasos imputables al contratista en la ejecución de los trabajos, las prestaciones realizadas vencidos los plazos contractuales de ejecución, se pagarán sobre la base de los precios actualizados y ajustados al día de expiración del plazo contractual de ejecución

La variación del valor del contrato por reajuste de precios, no constituye modificación del contrato en los términos de la Ley N° 7021/22 "De Suministro y Contrataciones Públicas", sin embargo, deberá contar con un Código de Contratación, para cuya obtención se deberá cumplir con los requerimientos establecidos por la DNCP.

Tasa de interés por Mora

En caso de que la contratante incurriera en mora en los pagos, se aplicará una tasa de interés por cada día de atraso, del:

0,01

En caso de retrasos en los pagos por la Contratante, el Contratista tendrá derecho a percibir interés por mora por cada día de atraso en el pago, equivalentes al promedio de las tasas máximas activas nominales, anuales, percibidas en los bancos por los préstamos de consumo en moneda nacional al plazo de ciento ochenta días, determinada por el Banco Central del Paraguay para el mes anterior de la constitución de la obligación y publicado en diarios de difusión nacional.

Si la mora fuera superior a 60 días, el proveedor, consultor o contratista tendrá derecho a la suspensión del contrato, por motivos que no le serán imputables, previa comunicación a la contratante, de acuerdo a lo establecido en el artículo 66 de la Ley N° 7021/22.

Si la contratante, en virtud de causas establecidas en el contrato, está facultada para suspender la tramitación de un pago, las sumas correspondientes durante los atrasos resultantes no devengarán intereses por mora.

Convenios Modificatorios

La contratante podrá acordar modificaciones al contrato conforme al artículo N° 67 de la Ley N° 7021/22 "De Suministro y Contrataciones Públicas".

1. Cuando el sistema de adjudicación adoptado sea de abastecimiento simultáneo las ampliaciones de los contratos se regirán por las disposiciones contenidas en la Ley N° 7021/22, sus modificaciones y reglamentaciones, que para el efecto emita la DNCP.

2. Tratándose de contratos abiertos, las modificaciones a ser introducidas se regirán atendiendo a la reglamentación vigente.

3. La celebración de un convenio modificatorio conforme a las reglas establecidas en el artículo N° 67 de la Ley N° 7021/22, que constituyan condiciones de agravación del riesgo cuando la Garantía de Cumplimiento de Contrato sea formalizada a través de póliza de seguro, obliga al proveedor a informar a la compañía aseguradora sobre las modificaciones a ser realizadas y en su caso, presentar ante la contratante los endosos por ajustes que se realicen a la póliza original en razón al convenio celebrado con la contratante.

Limitación de responsabilidad

Excepto en casos de negligencia grave o actuación de mala fe, el proveedor no tendrá ninguna responsabilidad contractual de agravio o de otra índole frente a la contratante por pérdidas o daños indirectos o consiguientes, pérdidas de utilización, pérdidas de producción, o pérdidas de ganancias o por costo de intereses, estipulándose que esta exclusión no se aplicará a ninguna de las obligaciones del proveedor de pagar a la contratante las multas previstas en el contrato.

Responsabilidad del proveedor

El proveedor deberá suministrar todos los bienes o servicios de acuerdo con las condiciones establecidas en el pliego de bases y condiciones, sin perjuicio de las responsabilidades establecidas en la Ley N° 7021/22.

Fuerza mayor

El contratista no estará sujeto a la ejecución de su Garantía de Fiel Cumplimiento, liquidación por daños y perjuicios o terminación por incumplimiento en la medida en que la demora o el incumplimiento de sus obligaciones, en virtud del contrato, sea el resultado de un evento de fuerza mayor.

1. Para fines de esta cláusula, "Fuerza Mayor" significa un evento o situación fuera del control del proveedor que es imprevisible, inevitable y no se origina por descuido o negligencia del mismo. Tales eventos pueden incluir, sin que éstos sean los únicos actos de la autoridad en su capacidad soberana, catástrofes naturales, incendios, inundaciones, epidemias, pandemias, restricciones de cuarentena, embargos de cargamentos, explosiones, guerra, insurrección, movilización, huelgas, temblores de tierra y decisiones gubernamentales.
2. El contratista deberá demostrar el nexo existente entre el caso notorio y la obligación pendiente de cumplimiento. La fuerza mayor solamente podrá afectar a la parte del contrato cuyo cumplimiento imposible fue probado.
3. Por consiguiente, no se considerarán como casos de

fuerza mayor, los actos o acontecimientos cuya ocurrencia podría preverse y cuyas consecuencias podrían evitarse actuando con diligencia razonable. De la misma manera, no se considerarán casos de Fuerza Mayor los actos o acontecimientos que hagan el cumplimiento de una obligación únicamente más difícil o más onerosa para la parte correspondiente.

4. Si se produjera un acontecimiento de fuerza mayor, el contratista tendrá derecho a una ampliación razonable de los plazos de ejecución, debiendo quedar claro, no obstante, que no podrá concederse ninguna indemnización al contratista por pérdida total o parcial de su material acopiado en obra, cuyos gastos de seguro se consideran incluidos en el precio del contrato.
5. La parte que invoque el caso de fuerza mayor deberá asentarlo en el libro de obras y enviar una notificación sobre el caso a la otra, inmediatamente después que el acontecimiento sucedió y dentro del plazo máximo de siete (7) días calendarios a partir del día siguiente en que el contratista haya tenido conocimiento del evento o debiera haber tenido conocimiento del evento. Transcurrido el mencionado plazo, sin que el contratista haya notificado a la convocante la situación que le impide cumplir con las condiciones contractuales, no podrá invocar caso fortuito o fuerza mayor. Excepcionalmente, la convocante bajo su responsabilidad, podrá aceptar la notificación del evento de caso fortuito en un plazo mayor, debiendo acreditar el interés público comprometido.
6. La notificación se enviará por nota o carta certificada con acuse de recibido, o telegrama colacionado estableciendo los elementos constitutivos de la fuerza mayor y sus consecuencias probables para la ejecución del contrato, adjuntando toda la documentación comprobatoria. En todo caso, la parte afectada deberá tomar todas las medidas necesarias para conseguir, en el menor plazo posible, la reanudación normal de la ejecución de las obligaciones afectadas por el caso de fuerza mayor.
7. La fuerza mayor debe ser invocada con posterioridad a la suscripción del contrato y con anterioridad al vencimiento del plazo de cumplimiento de las obligaciones contractuales.
8. Si a raíz de un caso de fuerza mayor, la contratante o el contratista no pudieran ejecutar sus prestaciones, tal como están previstos en el contrato, en un período de un (1) mes, las partes se reunirán en el menor plazo posible para examinar las repercusiones contractuales de dichos acontecimientos sobre la ejecución del contrato y, en particular, sobre los plazos y/o las obligaciones respectivas de cada una de las partes.
9. A menos que la contratante disponga otra cosa por escrito, el contratista continuará cumpliendo con sus obligaciones en virtud del contrato en la medida que sea razonablemente práctico, y buscará todos los medios alternativos de cumplimiento que no estuviesen afectados por la situación de fuerza mayor existente.

Cuando una situación de fuerza mayor ha existido durante un período de más de seis (6) meses, cada parte tendrá derecho a rescindir o terminar anticipadamente el contrato

Causales de terminación del contrato

1. Terminación por Incumplimiento

a) La contratante, sin perjuicio de otros recursos a su disposición en caso de incumplimiento del contrato, podrá terminar el contrato, en cualquiera de las siguientes circunstancias:

- i. Si el proveedor no entrega parte o ninguno de los bienes dentro del período establecido en el contrato, o dentro de alguna prórroga otorgada por la contratante; o
- ii. Si el proveedor no cumple con cualquier otra obligación en virtud del contrato; o
- iii. Si el proveedor, a juicio de la contratante, durante el proceso de licitación o de ejecución del contrato, ha participado en actos de fraude y corrupción;
- iv. Cuando las multas por atraso superen el monto de la Garantía de Cumplimiento de Contrato;
- v. Por suspensión de los trabajos, imputable al proveedor o al contratista, por más de sesenta días calendarios, sin que medie fuerza mayor o caso fortuito;
- vi. En los demás casos previstos en este apartado.

2. Terminación por insolvencia o quiebra

La contratante podrá terminar el contrato mediante comunicación por escrito al proveedor si éste se declarase en quiebra o en estado de insolvencia.

3. Terminación por conveniencia

a) La contratante podrá en cualquier momento terminar total o parcialmente el contrato por razones de interés público debidamente justificada, mediante notificación escrita al proveedor. La notificación indicará la razón de la terminación, así como el alcance de la terminación con respecto a las obligaciones del proveedor, y la fecha en que se hace efectiva dicha terminación.

b) Los bienes que ya estén fabricados y estuviesen listos para ser enviados a la contratante dentro de los treinta (30) días siguientes a la fecha de recibo de la notificación de terminación del contrato deberán ser aceptados por la contratante de acuerdo con los términos y precios establecidos en el contrato. En cuanto al resto de los bienes la contratante podrá elegir entre las siguientes opciones:

-Que se complete alguna porción y se entregue de acuerdo con las condiciones y precios del contrato; y/o

-Que se cancele la entrega restante y se pague al proveedor una suma convenida por aquellos bienes que hubiesen sido parcialmente completados y por los materiales y repuestos adquiridos previamente por el proveedor.

Se podrán establecer otras causales de terminación de contrato, de acuerdo a su naturaleza, y se deberán tener en cuenta además, las previstas en el artículo 72 y concordantes de la Ley N° 7021/22.

Otras causales de terminación del contrato

Además de las ya indicadas en la cláusula anterior, otras causales de terminación de contrato son:

No Aplica

Fraude y Corrupción

1. La convocante exige que los participantes en los procedimientos de contratación, observen los más altos niveles éticos, ya sea durante el proceso de licitación o de ejecución de un contrato. La convocante actuará frente a cualquier hecho o reclamación que se considere fraudulento o corrupto.

2. Si se comprueba que un funcionario público, o quien actúe en su lugar, y/o el oferente o adjudicatario propuesto en un proceso de contratación, hayan incurrido en prácticas fraudulentas o corruptas, la convocante deberá:

- (i) En la etapa de oferta, se descalificará cualquier oferta del oferente y/o rechazará cualquier propuesta de adjudicación relacionada con el proceso de adquisición o contratación de que se trate; y/o
- (ii) Durante la ejecución del contrato, se rescindirá el contrato por causa imputable al proveedor;
- (iii) Se remitirán los antecedentes del oferente o proveedor directamente involucrado en las prácticas fraudulentas o corruptivas, a la Dirección Nacional de Contrataciones Públicas, a los efectos de la aplicación de las sanciones previstas.
- (iv) Se presentará la denuncia ante las instancias correspondientes si el hecho conocido se encontrare tipificado en la legislación penal.

Fraude y corrupción comprenden actos como:

- (i) Ofrecer, dar, recibir o solicitar, directa o indirectamente, cualquier cosa de valor para influenciar las acciones de otra parte;
- (ii) Cualquier acto u omisión, incluyendo la tergiversación de hechos y circunstancias, que engañen, o intenten engañar, a alguna parte para obtener un beneficio económico o de otra naturaleza o para evadir una obligación;
- (iii) Perjudicar o causar daño, o amenazar con perjudicar o causar daño, directa o indirectamente, a cualquier parte o a sus bienes para influenciar las acciones de una parte;
- (iv) Colusión o acuerdo entre dos o más partes realizado con la intención de alcanzar un propósito inapropiado, incluyendo influenciar en forma inapropiada las acciones de otra parte.

(v) Cualquier otro acto considerado como tal en la legislación vigente.

3. Los oferentes deberán declarar que por sí mismos o a través de interpósita persona, se abstendrán de adoptar conductas orientadas a que los funcionarios o empleados de la convocante induzcan o alteren las evaluaciones de las propuestas, el resultado del procedimiento u otros aspectos que les otorguen condiciones más ventajosas con relación a los demás participantes.

Medio alternativo de Resolución de Conflictos a través del Avenimiento.

"Los contratistas, proveedores, consultores y contratantes, podrán solicitar la intervención de la Dirección Nacional de Contrataciones Públicas alegando el incumplimiento de los términos y condiciones pactados o controversias legales o técnicas en los contratos regidos por la Ley N° 7021/22. Una vez recibida la solicitud respectiva, dentro de los 15 (quince) días hábiles siguientes a la fecha de su recepción, la Dirección Nacional de Contrataciones Públicas señalará día y hora para audiencia de avenimiento a la que serán citadas las partes. Los requisitos y formalidades para admitir o rechazar la solicitud de intervención, así como los demás trámites del procedimiento de avenimiento serán dispuestos en la reglamentación. Serán aplicables al procedimiento de Avenimiento las disposiciones contenidas en la sección I del Capítulo XVI "PROCEDIMIENTOS JURIDICOS SUSTANCIADOS ANTE LA DIRECCIÓN NACIONAL DE CONTRATACIONES PÚBLICAS" de la Ley N° 7021/22.

Medio Alternativo de Resolución de Conflictos a través de la Mediación

El procedimiento de Mediación se podrá llevar a cabo ante:

- El Poder Judicial.

El mediador deberá pertenecer a las Listas del Poder Judicial o del CAMP, según la selección de sede establecida.

Todas las controversias que deriven del presente contrato o que guarden relación con éste y sean susceptibles de transacción o conciliación, podrán ser resueltas por mediación, conforme con las disposiciones de la Ley N° 7021/22 "De Suministro y Contrataciones Públicas", de la Ley N° 1879/02 "De Arbitraje y Mediación" y las condiciones del contrato. El proceso será presidido mediante la asistencia de un tercero neutral, denominado mediador, de conformidad a la sede establecida. Se aplicará el reglamento respectivo y demás disposiciones que regulen dicho procedimiento al momento de ser requerido, declarando las partes conocer y aceptar los vigentes, incluso en orden a su régimen de gastos y costas, considerándolos parte integrante del presente contrato. Para la ejecución del acta de Mediación, o para dirimir cuestiones que no sean arbitrables, las partes se someterán a la jurisdicción de los tribunales de la ciudad de Asunción, República del Paraguay.

Medio alternativo de Resolución de Conflictos a través del Arbitraje

El procedimiento arbitral se podrá llevar a cabo ante las sedes del Centro de Arbitraje y Mediación del Paraguay (en adelante, "CAMP"). El tribunal será conformado por:

No Aplica

MODELO DE CONTRATO

Este modelo de contrato, constituye la proforma del contrato a ser utilizado una vez adjudicado al proveedor y en los plazos dispuestos para el efecto por la normativa vigente.

EL MODELO DE CONTRATO SE ENCUENTRA EN UN ARCHIVO ANEXO A ESTE DOCUMENTO.

FORMULARIOS

Los formularios dispuestos en esta sección son los estándar a ser utilizados por los potenciales oferentes para la preparación de sus ofertas.

ESTA SECCIÓN DE FORMULARIOS SE ENCUENTRA EN UN ARCHIVO ANEXO A ESTE DOCUMENTO, DEBIENDO LA CONVOCANTE MANTENERLO EN FORMATO EDITABLE A FIN DE QUE EL OFERENTE LO PUEDA UTILIZAR EN LA PREPARACION DE SU OFERTA.

